

# **Ocena zasobów pomocy społecznej**

Autorzy:

Powiatowe Centrum Pomocy Rodzinie  
w Częstochowie

## SPIS TREŚCI

STRONA

1	Wprowadzenie	3
2	Dane o sytuacji demograficznej i społecznej	3
3	Dane o korzystających z pomocy i wsparcia	11
3.1	Dane o korzystających z pomocy i wsparcia POWIAT - ZADANIA PCPR ORAZ MOPR	20
4	Inne rodzaje pomocy i świadczeń	27
5	Zasoby instytucjonalne pomocy i wsparcia	27
6	Kadra jednostki organizacyjnej pomocy społecznej	36
6.1	Zatrudnienie pomocnicze w jednostce organizacyjnej pomocy społecznej	39
6.2	Zespoły pracy socjalnej i integracji społecznej w jednostce pomocy społecznej	39
7	Środki finansowe na wydatki w pomocy społecznej i innych obszarach polityki społecznej w budżecie jednostki samorządu terytorialnego	39
8	Aktywność projektowo-konkursowa jednostki organizacyjnej pomocy społecznej	43
9	Współpraca z organizacjami pozarządowymi - zadania zleczone w obszarze pomocy i wsparcia	43
10	Wnioski końcowe	43

# 1. Wprowadzenie

Zgodnie z art. 16a ustawy z 12 marca 2004 r. o pomocy społecznej gmina i powiat oraz samorząd województwa zobowiązani są do sporządzenia corocznie oceny zasobów pomocy społecznej w oparciu o analizę lokalnej sytuacji społeczno-demograficznej, która w szczególności winna obejmować: infrastrukturę, kadre, organizacje pozarządowe, nakłady finansowe ponoszone na zadania pomocy społecznej oraz informacje o osobach i rodzinach korzystających z pomocy społecznej.

Niniejsza analiza opisuje ww. sytuację w powiecie częstochowskim. Jest to powiat ziemski, leżący w województwie śląskim. Powiat częstochowski graniczy z powiatami: zawierciańskim, myszkowskim, lublinieckim i kłobuckim. Siedzibą powiatu jest Częstochowa.

Powierzchnia powiatu częstochowskiego wynosi 1522 km<sup>2</sup> co stanowi 12,34% powierzchni województwa, 0,49% powierzchni kraju. Gęstość zaludnienia w powiecie częstochowskim wynosi 87 osób na km<sup>2</sup>, w województwie 353 osoby na km<sup>2</sup>, w kraju 121 osób na km<sup>2</sup>.

Dane zawarte w opracowaniu pochodzą ze sprawozdawczości Powiatowego Centrum Pomocy Rodzinie w Częstochowie, Powiatowego Urzędu Pracy w Częstochowie, Głównego Urzędu Statystycznego oraz bezpośrednio od działających na obszarze powiatu częstochowskiego podmiotów tworzących zasoby instytucjonalne pomocy społecznej i pieczy zastępczej.

Zasoby te na potrzeby opracowania Oceny Zasobów Pomocy Społecznej są rozumiane jako jednostki i podmioty działające na terenie powiatu częstochowskiego i przynajmniej w części finansowane przez Powiat Częstochowski. Poniżej zaprezentowane zostały szczegółowe dane o: sytuacji demograficznej, rynku pracy, infrastrukturze społecznej, korzystających z pomocy i wsparcia, świadczeniach pomocy społecznej, zasobach instytucjonalnych pomocy i wsparcia, kadrze pomocy społecznej, środkach finansowych na wydatki w pomocy społecznej i innych obszarach polityki społecznej w budżecie jednostki samorządu terytorialnego, aktywności projektowo-konkursowej jednostki organizacyjnej pomocy społecznej, współpracy z organizacjami pozarządowymi w obszarze pomocy i wsparcia powiatu częstochowskiego.

W Powiecie Częstochowskim infrastrukturę pomocy społecznej i pieczy zastępczej stanowią:

- Powiatowe Centrum Pomocy Rodzinie w Częstochowie
- Dom Pomocy Społecznej w Błachowni
- Dom Pomocy Społecznej w Lelowie
- Dom Pomocy Społecznej w Turowie
- Placówka Opiekuńczo – Wychowawcza w Błachowni
- Dom dla Dzieci „Skałka” w Częstochowie
- Dom dla Dzieci „Sosenka” w Częstochowie
- Centrum Administracyjne Obsługi Placówek Opiekuńczo- Wychowawczych w Błachowni
- Dom Dziecka w Chorzenicach
- Dom dla Dzieci „Słoneczny” w Chorzenicach
- Dom dla Dzieci „Promyk” w Rędzinach
- Centrum Administracyjne Obsługi Placówek Opiekuńczo - Wychowawczych w Chorzenicach
- Warsztat Terapii Zajęciowej w Starym Koniecpolu.

Powiatowe Centrum Pomocy Rodzinie w Częstochowie jest jednostką organizacyjną samorządu terytorialnego, powołaną Uchwałą Nr 14/IV/99 Rady Powiatu w Częstochowie z dnia 26 stycznia 1999 r. Realizuje zadania powiatu w szczególności z zakresu pomocy społecznej, rodzinnej i instytucjonalnej pieczy zastępczej, przeciwdziałania przemocy w rodzinie, rehabilitacji społecznej. Powiatowe Centrum Pomocy Rodzinie w Częstochowie jednocześnie sprawuje nadzór nad trzema domami pomocy społecznej, Warsztatem Terapii Zajęciowej, 6 placówkami opiekuńczo – wychowawczymi i 2 centrami administracyjnymi do obsługi placówek opiekuńczo- wychowawczych.

W strukturach PCPR funkcjonują także:

- Punkt Interwencji Kryzysowej, który świadczy pomoc psychologa, prawnika i pracownika socjalnego m.in. dla ofiar przemocy domowej oraz osób znajdujących się w kryzysie
- Mieszkanie Treningowe dla osób opuszczających pieczę zastępczą znajdujących się w trudnej sytuacji życiowej w rozumieniu przepisów o wspieraniu rodziny i systemie pieczy zastępczej.

Zgodnie z zarządzeniem Starosty Częstochowskiego Nr 31/2011 z dnia 6 października 2011 r. Powiatowe Centrum Pomocy Rodzinie w Częstochowie pełni funkcję Organizatora Rodzinnej Pieczy Zastępczej i realizuje jego zadania. Ocena zasobów pomocy społecznej stanowi coroczny bilans lokalnych potrzeb z zakresu pomocy społecznej i pieczy zastępczej w Powiecie Częstochowskim. W niniejszej ocenie przedstawiono jednocześnie szacunki dotyczące potrzeb na 2024 r. i 2025 r. z uwzględnieniem wielkości pomocy świadczonej w roku 2023 r.

## 2. Dane o sytuacji demograficznej i społecznej

Na dzień sporządzania oceny na stronie Głównego Urzędu Statystycznego dostępne były jedynie dane dotyczące liczby ludności na dzień 31.12.2022 r., z których wynika, że liczba ludności powiatu częstochowskiego wyniosła 132 009 osób, z czego 50,93% stanowiły kobiety, a 49,07% mężczyźni. Liczba ludności powiatu stanowi 6,74% ludności województwa, 0,52% ludności kraju.

Struktura ludności powiatu przedstawiała się następująco: • osoby w wieku przedprodukcyjnym stanowiły 14,60% • osoby w wieku produkcyjnym 61,84% • osoby w wieku poprodukcyjnym 23,56%.

Według stanu na 31 grudnia 2023 r. stopa bezrobocia w powiecie wyniosła 6,3%. Stopa bezrobocia dla województwa wynosiła 3,6% dla kraju wynosiła 5,1 %.

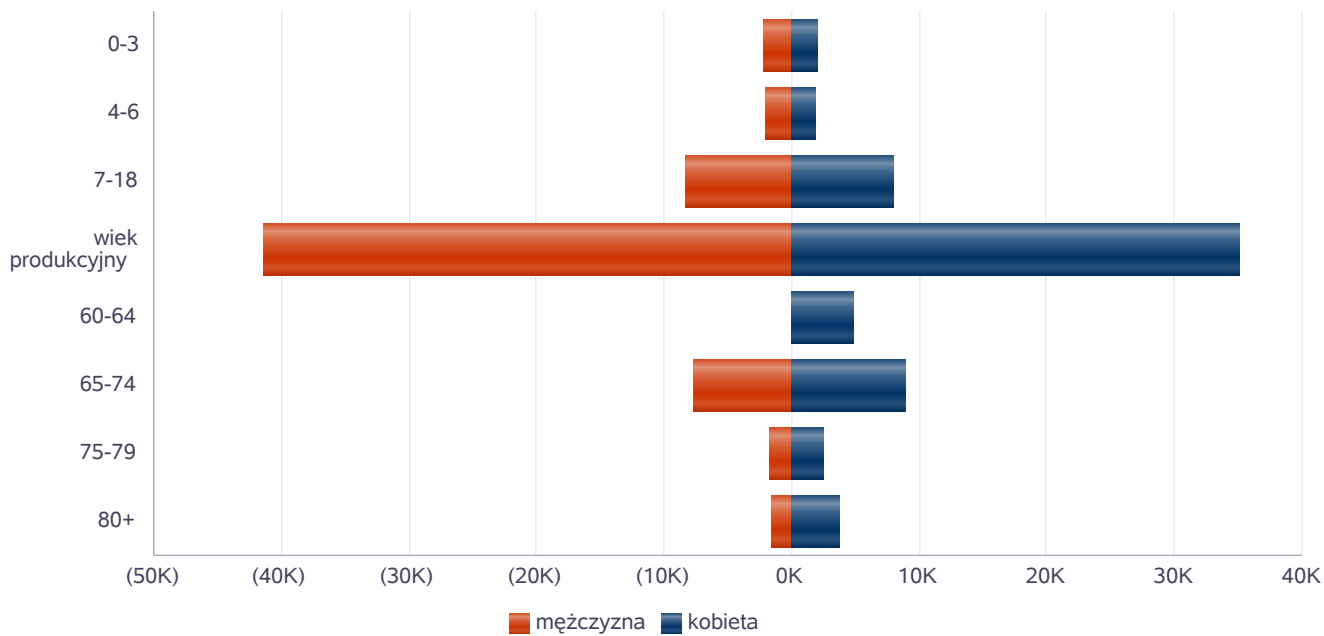
Według stanu na dzień 31.12.2023 r. liczba osób bezrobotnych wynosiła 2 414 w tym 1 245 kobiet. Z ogólnej liczby bezrobotnych, długotrwale bezrobotni stanowili – 1 031 w tym 590 kobiet, a bezrobotnych z prawem do zasiłku 421 w tym 222 kobiety.

Z analizy danych dotyczących sytuacji na rynku pracy wynika, że liczba bezrobotnych mieszkańców powiatu w stosunku do roku 2022 (2 515 osób) zmalała o 101 osób.

W skład administracyjny Powiatu Częstochowskiego wchodzi 16 gmin, które obejmują 4 gminy miejsko-wiejskie: Błachownia, Koniecpol, Olsztyn i Przyrów oraz 12 gmin wiejskich: Dąbrowa Zielona, Janów, Kamienica Polska, Kłomnice, Konopiska, Kruszyna, Lelów, Mstów, Mykanów, Poczesna, Rędziny, Starcza. W każdej z 16 gmin funkcjonują OPS, w tym 1 Miejski Ośrodek Pomocy Społecznej, 1 Miejsko-Gminny Ośrodek Pomocy Społecznej.

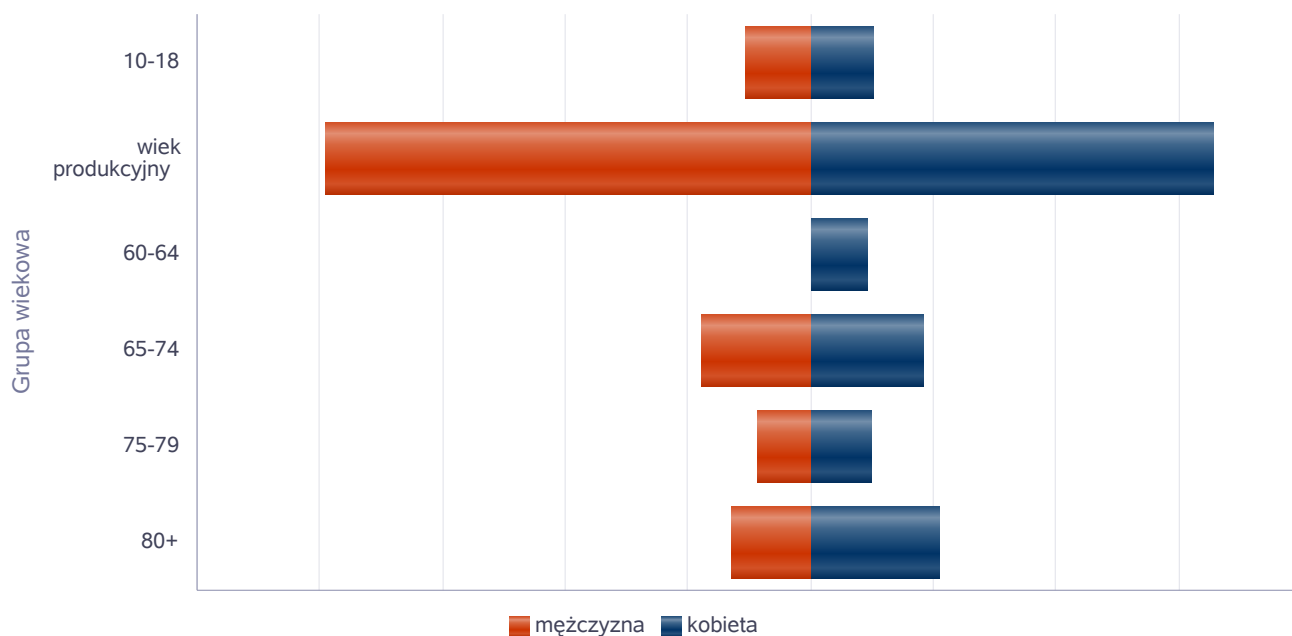
Liczba mieszkańców wg grup wiekowych i płci		
Grupa wiekowa	mężczyzna	kobieta
0-3	2 137	2 041
4-6	1 998	1 890
7-18	8 299	7 997
wiek produkcyjny	41 416	35 125
60-64		4 851
65-74	7 630	8 947
75-79	1 692	2 591
80+	1 607	3 788

Liczba mieszkańców wg grup wiekowych i płci



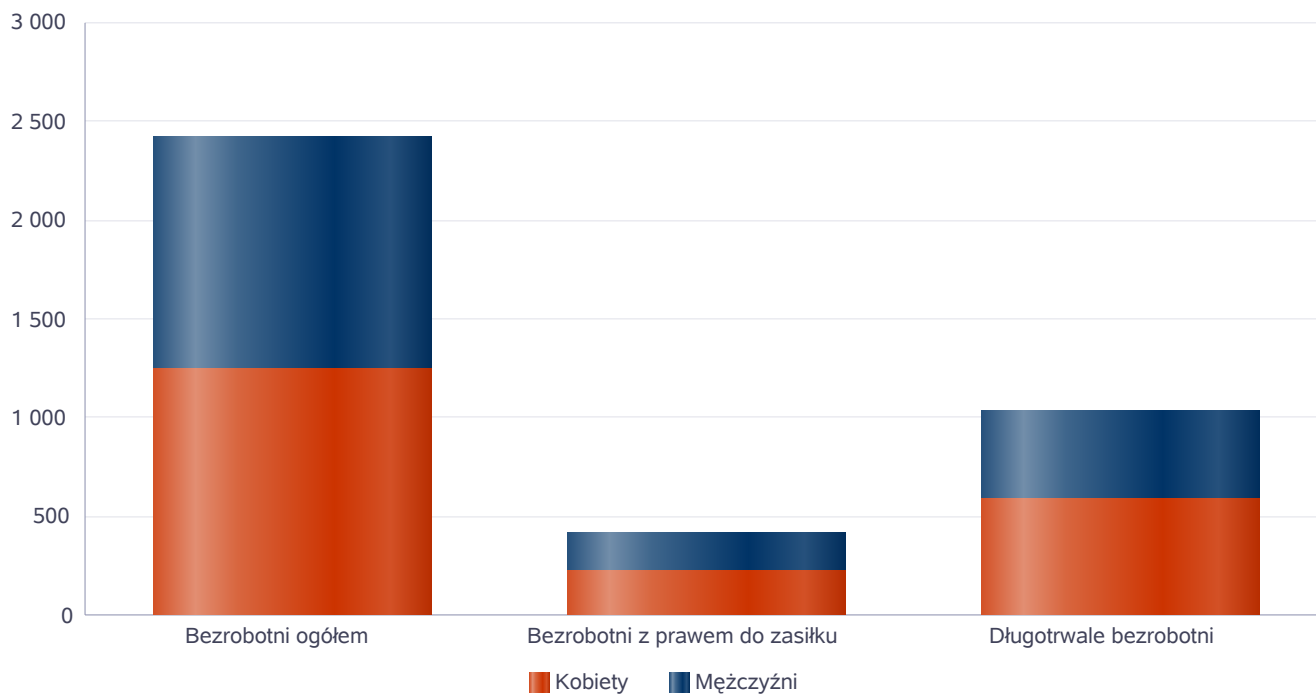
Liczba mieszkańców wg grup wiekowych i płci		
Grupa wiekowa	mężczyzna	kobieta
10-18	5 383	5 184
wiek produkcyjny	39 574	32 881
60-64		4 633
65-74	8 893	9 206
75-79	4 388	4 914
80+	6 541	10 412

Prognozowana liczba mieszkańców wg grup wiekowych i płci



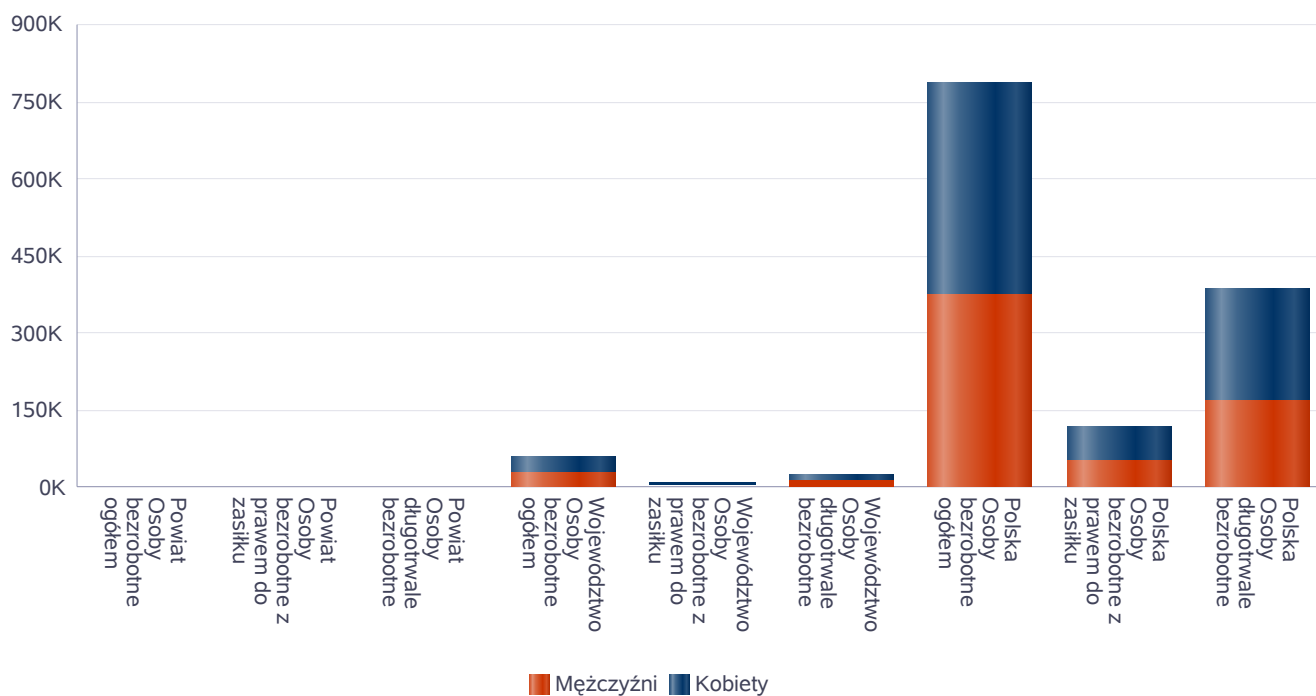
Liczba osób bezrobotnych, liczba długotrwale bezrobotnych oraz liczba osób bezrobotnych z prawem do zasiłku

Status	Ogółem	Mężczyźni	Kobiety
Bezrobotni ogółem	2 414	1 169	1 245
Bezrobotni z prawem do zasiłku	421	199	222
Długotrwale bezrobotni	1 031	441	590



Wykres prezentuje liczbę osób bezrobotnych, liczbę bezrobotnych długotrwale oraz liczbę osób bezrobotnych z prawem do zasiłku, ogółem i w podziale na płeć.

Status	Powiat		Województwo		Polska	
	Kobiety	Mężczyźni	Kobiety	Mężczyźni	Kobiety	Mężczyźni
Osoby bezrobotne ogółem	1 245	1 169	32 818	28 320	413 294	371 950
Osoby bezrobotne z prawem do zasiłku	222	199	5 142	3 528	66 197	53 024
Osoby długotrwale bezrobotne	590	441	14 575	11 242	214 781	169 653



Wskaźnik bezrobocia wśród beneficjentów pomocy społecznej. Wskaźnik obliczany jako stosunek liczby osób w rodzinach korzystających z pomocy społecznej z powodu bezrobocia do liczby osób w rodzinach korzystających z pomocy ogółem

Rok	Wskaźnik
2019	
2020	
2021	
2022	
2023	

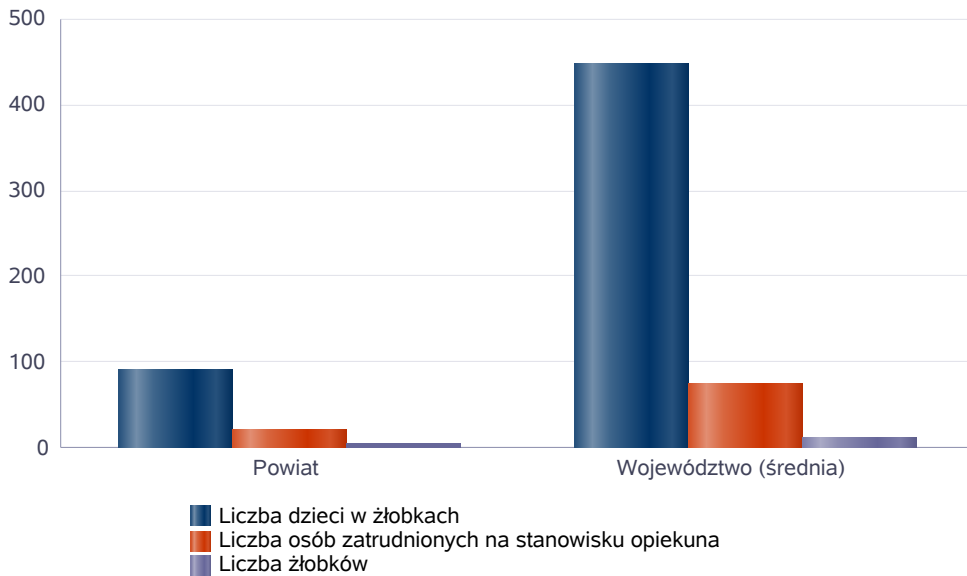




## Liczba placówek i miejsc dla dzieci

Jednostka terytorialna	Miara	Wartość liczbową
Powiat	Liczba dzieci w żłobkach	91,00
Powiat	Liczba osób zatrudnionych na stanowisku opiekuna	22,00
Powiat	Liczba żłobków	5,00
Województwo (średnia)	Liczba dzieci w żłobkach	447,92
Województwo (średnia)	Liczba osób zatrudnionych na stanowisku opiekuna	74,44
Województwo (średnia)	Liczba żłobków	12,22

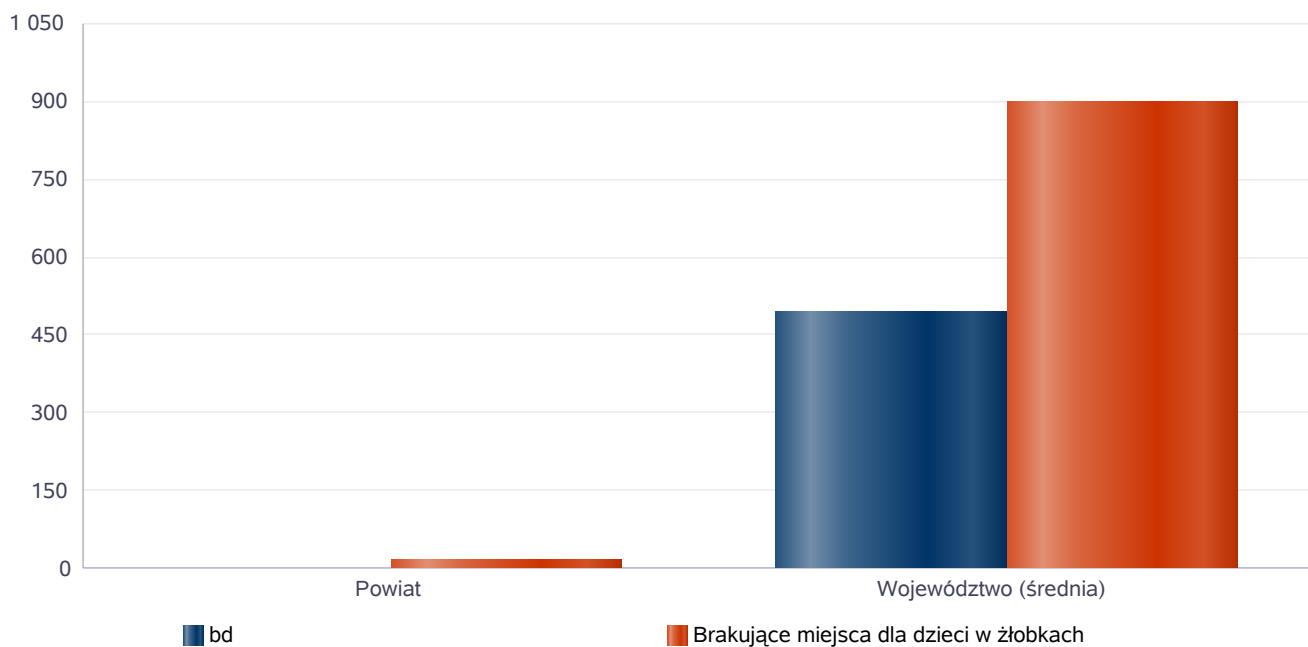
Infrastruktura opieki nad dziećmi



## Liczba placówek i miejsc dla dzieci

Jednostka terytorialna	Miara	Wartość liczbową
Powiat	Brakujące miejsca dla dzieci w żłobkach	14
Województwo (średnia)	bd	492
Województwo (średnia)	Brakujące miejsca dla dzieci w żłobkach	898

### Infrastruktura opieki nad dziećmi



## INFRASTRUKTURA SPOŁECZNA (stan na 31.XII)

WYSZCZEGÓLNIENIE		Rok 2022	Rok oceny 2023	Prognoza 2024*
<b>INFRASTRUKTURA SPOŁECZNA</b>				
Liczba mieszkań komunalnych w zasobie gminy	1	X	X	X
Liczba wniosków złożonych na mieszkanie komunalne z zasobów gminy	2	X	X	X
w tym z wiersza 1: Liczba mieszkań socjalnych (lokali)	3	X	X	X
Liczba oczekujących na mieszkanie socjalne	4	X	X	X
Liczba wyroków eksmisyjnych bez wskazania lokalu socjalnego	5	X	X	X
Liczba klubów i innych miejsc spotkań dla seniorów	6	X	X	X
Liczba hospicjów	7	0	0	0
Liczba ośrodków dla cudzoziemców	8	0	0	0

\* Wielkość prognozy nie dotyczy wartości przyrostu lub spadku. W przypadku braku możliwości oszacowania wielkości liczbowych dla prognozy należy wpisać liczby odpowiadające danym z kolumny "Rok oceny 2023". Niniejsza instrukcja dotyczy wypełniania wszystkich tabel OZPS.

### 3. Dane o korzystających z pomocy i wsparcia

Dane dotyczące PCPR w Częstochowie zostały zawarte w Tabeli - Dane o korzystających z pomocy i wsparcia na stronie 19. Raporty i wykresy ze stron 13-18 dotyczące liczby osób korzystających z pomocy społecznej w podziale na wiek i płeć wg liczby wypłaconych świadczeń w 2023 r. bazują na danych ze zbioru centralnego i obejmują dane z całego powiatu tj. ośrodków pomocy społecznej i PCPR w Częstochowie.

Pomoc i wsparcie w powiecie częstochowskim w 2023 r. uzyskało 2 086 osób, co stanowiło 1,58% wszystkich mieszkańców powiatu w 2023 r. W roku oceny, w stosunku do 2022 r., łączna liczba osób korzystających z pomocy i wsparcia zmniejszyła się o 87 osób. Natomiast liczba osób i rodzin, którym przyznano świadczenie z pomocy społecznej zwiększyła się w stosunku do roku poprzedniego o 10 osób. Liczba długotrwale korzystających z pomocy społecznej osiągnęła poziom 46 osób, co oznaczało wzrost w stosunku do roku 2022 o 10 osób.

Wiersz 1 tabeli „Dane o korzystających z pomocy i wsparcia - prezentuje liczbę osób, które w latach objętych oceną uzyskały pomoc i wsparcie w Powiatowym Centrum Pomocy Rodzinie w Częstochowie na podstawie ustawy z dnia 12 marca 2004 r. o pomocy społecznej i ustawy z dnia 9 czerwca 2011 r. o wspieraniu rodziny i systemie pieczy zastępczej oraz uzyskały pomoc na podstawie innych przepisów, np. ustawy z dnia 27 sierpnia 1997 r. o rehabilitacji zawodowej i społecznej oraz zatrudnianiu osób niepełnosprawnych. Dane w tej grupie dotyczą następujących kategorii klientów:

- rodzin zastępczych oraz dzieci w nich umieszczonych - (367 osób),
- pełnoletnich wychowanków rodzin zastępczych i placówek opiekuńczo-wychowawczych - (76 osób),
- osób będących w kryzysie lub potrzebujących poradnictwa specjalistycznego, korzystających ze wsparcia Punktu Interwencji Kryzysowej (88 osób),
- osób niepełnosprawnych korzystających z dofinansowań ze środków PFRON (1509 osób - uwzględniono osoby korzystające z dofinansowań do: - likwidacji barier architektonicznych, technicznych i w komunikowaniu się - 47 osób, - turnusów rehabilitacyjnych - 162 osoby, - zaopatrzenia w przedmioty ortopedyczne, środki pomocnicze i sprzęt rehabilitacyjny - 1 117 osób, - programu Aktywny Samorząd 98 osób, - sportu, kultury, rekreacji i turystyki - 85 osób,
- osób, którym wydano decyzję administracyjną o umieszczeniu w domach pomocy społecznej prowadzonych przez Powiat Częstochowski (46 osób).

Pozostałe wiersze (2-13) ww. tabeli obejmują jedynie klientów, którym decyzją administracyjną przyznano świadczenie na podstawie ustawy o pomocy społecznej, tj. osoby dla których wydano decyzję o umieszczeniu w domach pomocy społecznej. W 2023 r. 46 świadczeń dotyczy wydanych 46 decyzji w sprawie umieszczenia osób w domach pomocy społecznej. Szczegółowe dane zawarte są w wierszach 2-13.

W 2023 r. wpłynęło 66 spraw dotyczących umieszczenia w domach pomocy społecznej prowadzonych przez Powiat Częstochowski dla osób wymagających całodobowej opieki z powodu wieku, choroby lub niepełnosprawności, niemogących samodzielnie funkcjonować w codziennym życiu. W związku z czym wydano: 46 decyzji administracyjnych o umieszczeniu w DPS, w 7 przypadkach odmówiono uzgodnienia terminu przyjęcia i odesłano dokumenty z uwagi na brak typu Domu wskazanego w dokumentacji, w 3 przypadkach dokonano wpisu na listę osób oczekujących na umieszczenie w DPS w Turowie, w 1 przypadku postępowanie stało się bezprzedmiotowe z powodu zgonu strony, w 2 przypadkach wygaszono decyzję o umieszczeniu z uwagi na rezygnację strony i umieszczenie w innym DPS, w 3 przypadkach wydano decyzję o umorzeniu postępowania z uwagi na rezygnację strony, w 3 przypadkach wpłynęły zapytania o wolne miejsca w DPS i możliwość umieszczenia w nich osób zainteresowanych, udzielono informacji dotyczących warunków mieszkaniowych w DPS i procedury umieszczenia w DPS, w 1 przypadku sprawa umieszczenia strony w DPS na dzień 31.12.2023 r. nie została rozpatrzona. Decyzja w sprawie umieszczenia w DPS w Lelowie została wydana w dniu 08.01.2024 r.

W przypadku 46 spraw wydano decyzje administracyjne o umieszczeniu w domu pomocy społecznej, w tym:

- 27 decyzji do Domu Pomocy Społecznej w Blachowni przeznaczonych dla osób przewlekle psychicznie chorych,

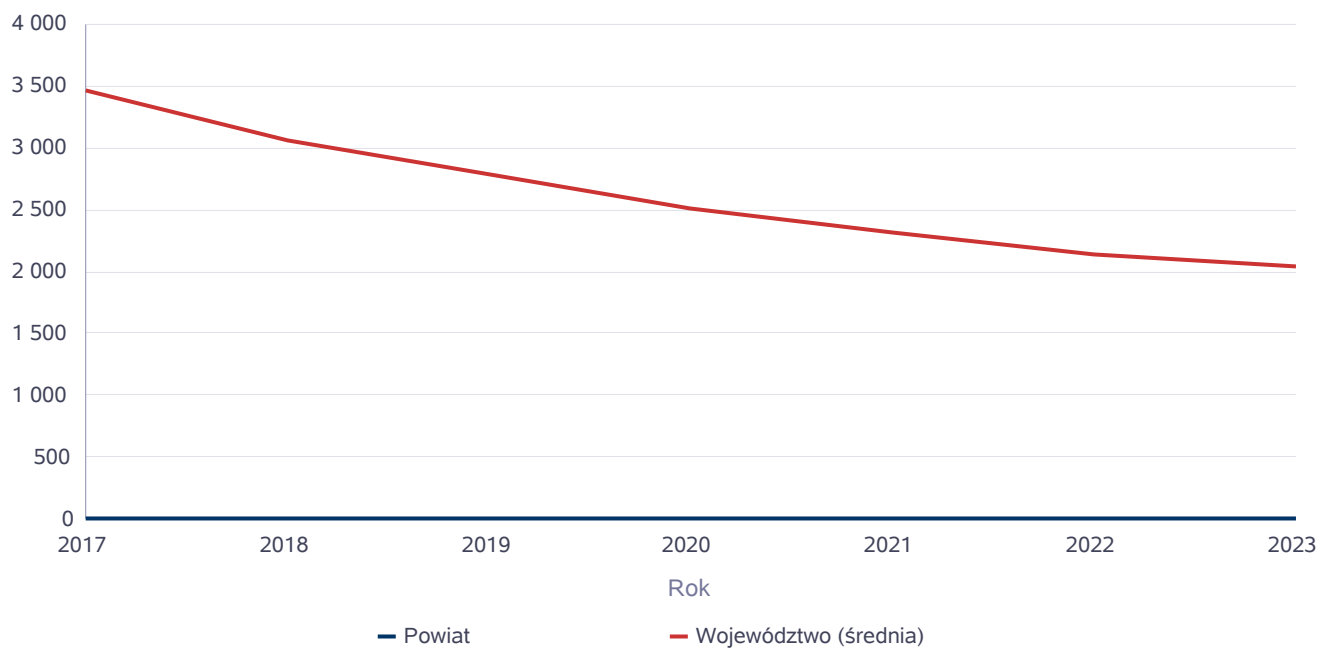
- 8 decyzji do Domu Pomocy Społecznej w Lelowie przeznaczonego dla osób przewlekle psychicznie chorych
- 11 decyzji do Domu Pomocy Społecznej w Turowie przeznaczonego dla osób w podeszłym wieku.

Poniżej prezentujemy w formie graficznej i tabelarycznej szczegółowe dane dotyczące: liczby rodzin i osób w rodzinach korzystających z pomocy społecznej, w podziale na płeć i grupy wiekowe w podziale na wiek i płeć, wskaźnika deprivacji lokalnej, liczby długotrwale korzystających.

## Liczba osób korzystających ze świadczeń na podstawie wydanych decyzji

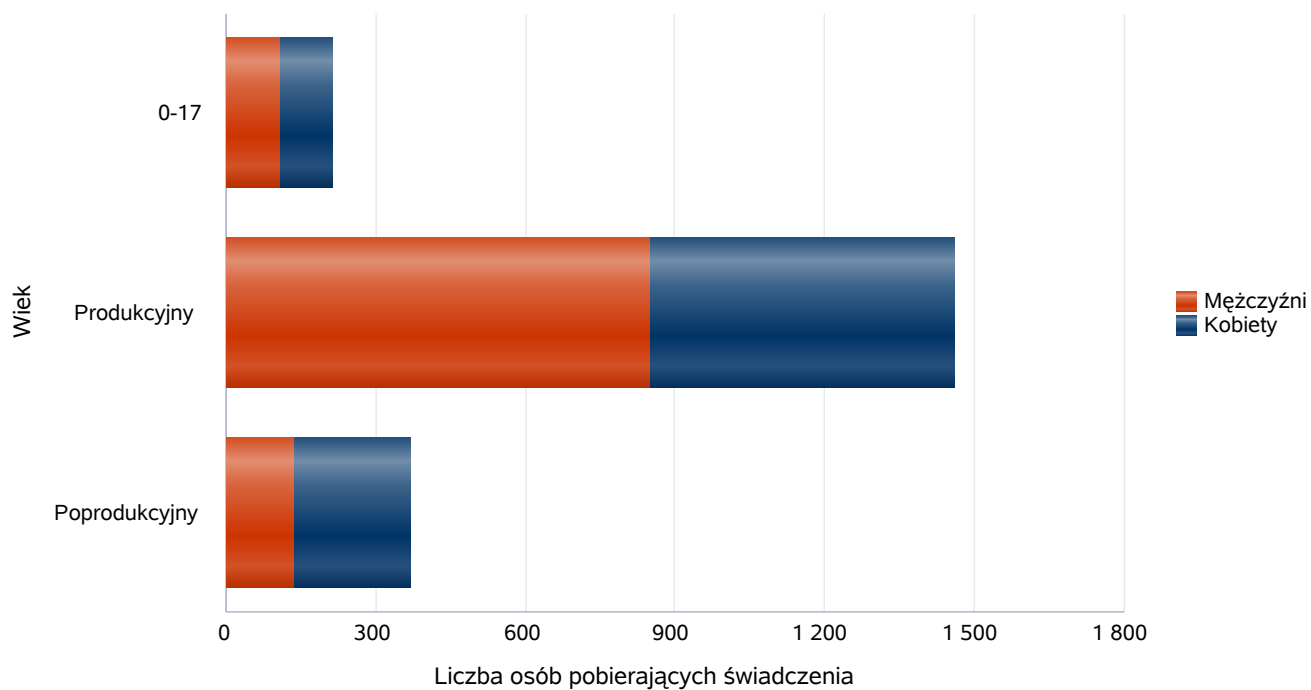
	Liczba świadczeniobiorców						
	2017	2018	2019	2020	2021	2022	2023
Powiat	1	0	0	0	0	0	0
Województwo (średnia)	3 459	3 055	2 786	2 510	2 314	2 131	2 035

Liczba świadczeniobiorców



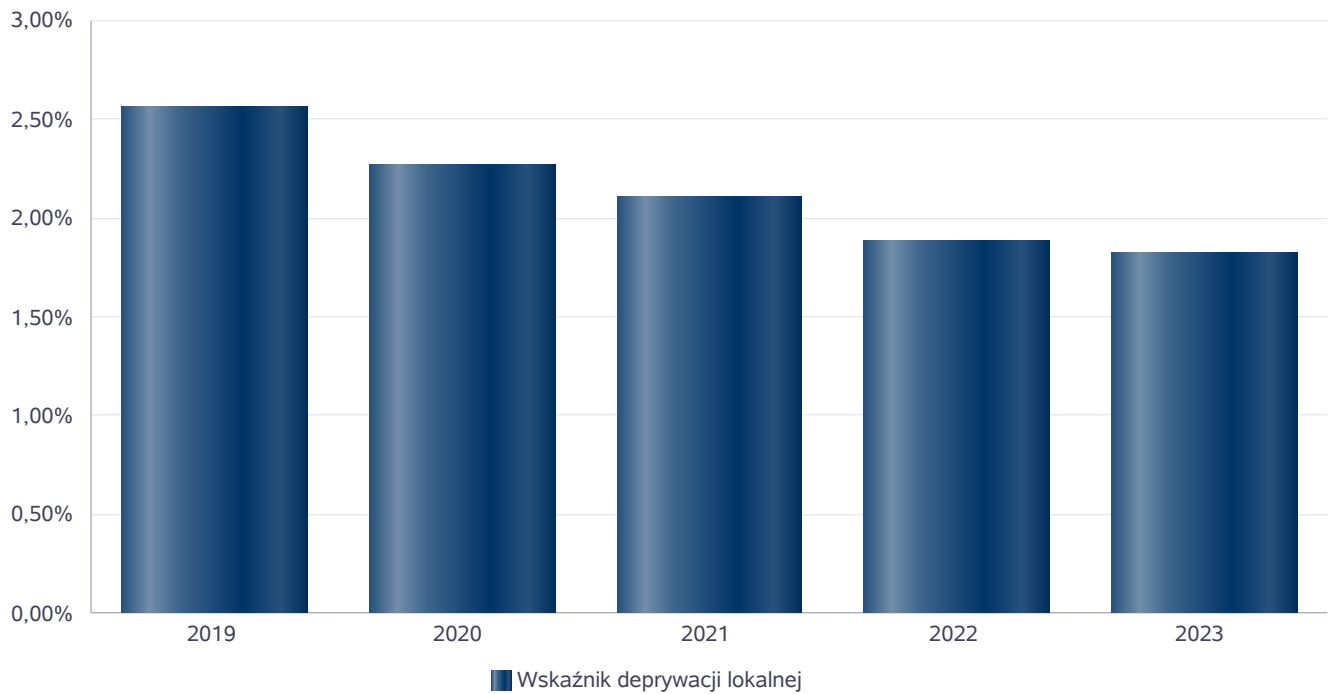
Liczba osób korzystających z pomocy społecznej w podziale na wiek i płeć wg liczby wypłaconych świadczeń

Grupa	Ogółem	Kobiety	Mężczyźni
0-17	212	105	107
Produkcyjny	1 459	611	848
Poprodukcyjny	369	231	138



## Wskaźnik deprivacji lokalnej

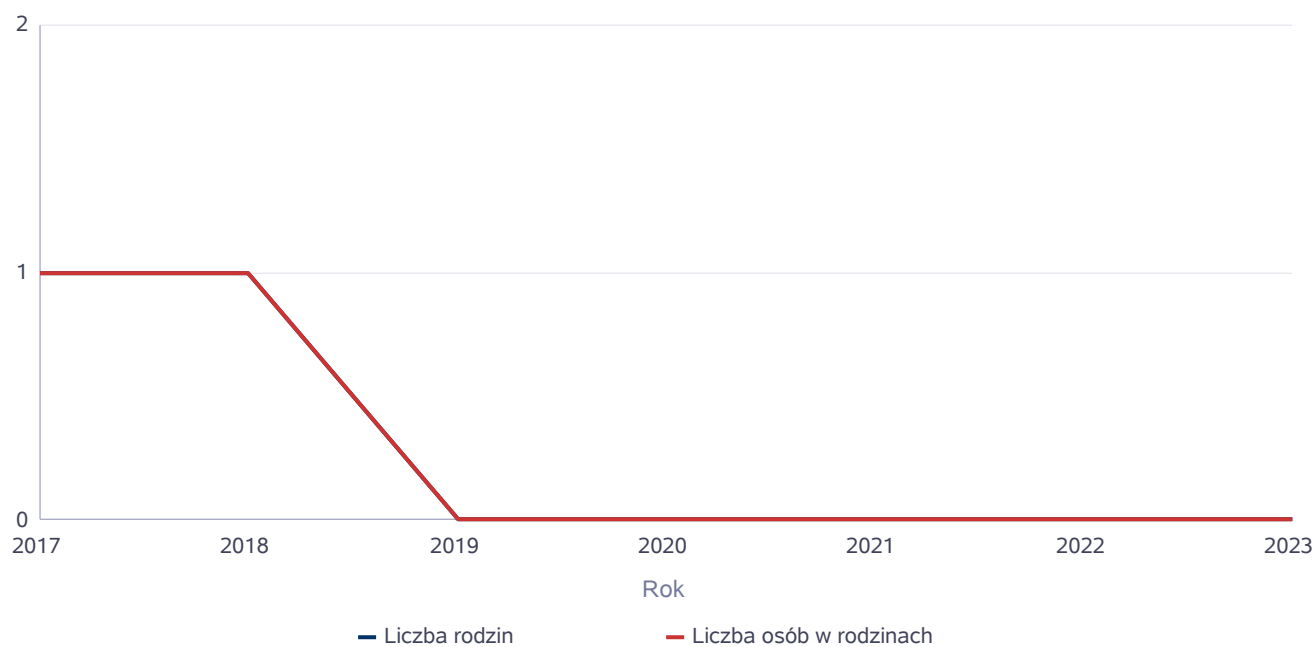
Rok	Wskaźnik deprivacji lokalnej
2019	2,56%
2020	2,26%
2021	2,10%
2022	1,88%
2023	1,82%



## Liczba rodzin i liczba osób w rodzinach korzystających z pomocy społecznej

Rok	Liczba rodzin	Liczba osób w rodzinach
2017	1	1
2018	1	1
2019	0	0
2020	0	0
2021	0	0
2022	0	0
2023	0	0

Korzystający z pomocy społecznej

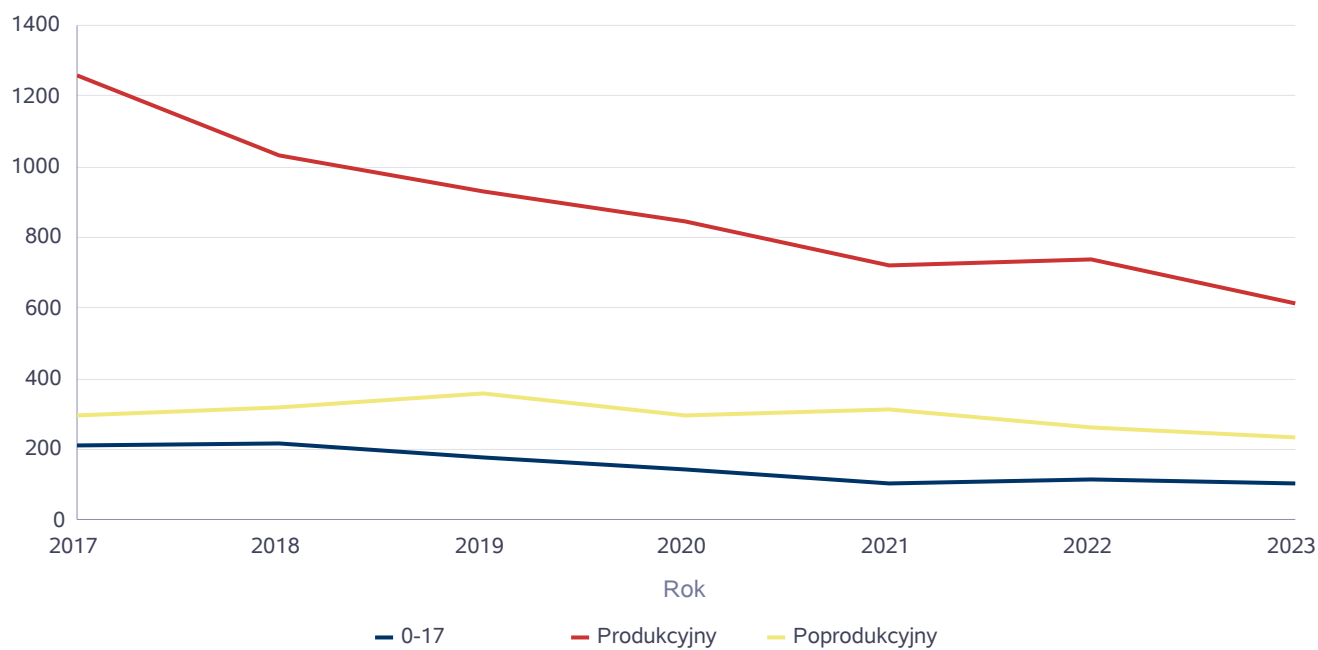




## Liczba kobiet korzystających z pomocy społecznej

		Liczba kobiet korzystających z pomocy						
Poziom	Wiek	2017	2018	2019	2020	2021	2022	2023
Powiat częstochowski	0-17	213	218	178	144	105	114	105
	Produkcyjny	1256	1033	931	847	719	735	611
	Poprodukcyjny	297	316	355	293	314	259	231
Województwo (średnia)	0-17	98	86	73	62	53	62	54
	Produkcyjny	229	190	166	152	136	136	116
	Poprodukcyjny	81	82	91	84	85	86	80

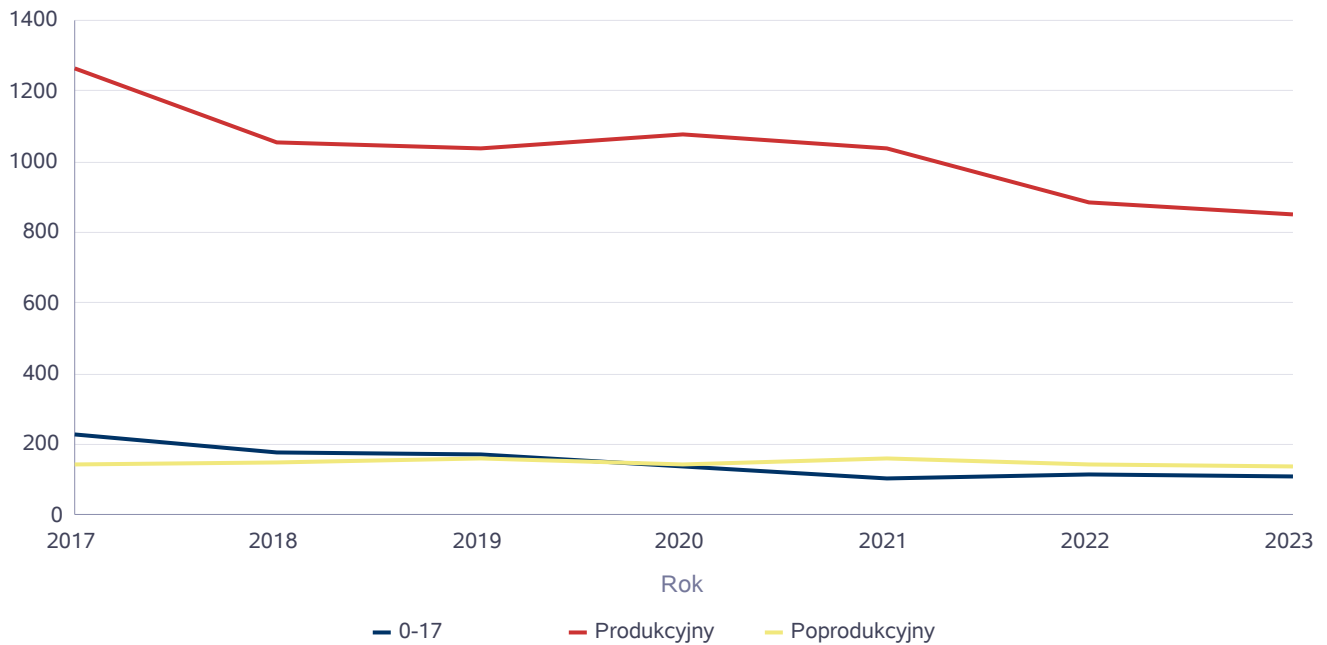
Liczba kobiet korzystających z pomocy



## Liczba mężczyzn korzystających z pomocy społecznej

		Liczba mężczyzn korzystających z pomocy						
Poziom	Wiek	2017	2018	2019	2020	2021	2022	2023
Powiat częstochowski	0-17	228	179	169	137	101	115	107
	Produkcyjny	1265	1055	1038	1074	1036	885	848
	Poprodukcyjny	142	147	160	143	159	145	138
Województwo (średnia)	0-17	105	91	77	64	56	65	56
	Produkcyjny	238	206	191	183	172	157	149
	Poprodukcyjny	31	31	33	32	33	33	33

Liczba mężczyzn korzystających z pomocy



**DANE O KORZYSTAJĄCYCH Z POMOCY I WSPARCIA  
w całym okresie sprawozdawczym**

WYSZCZEGÓLNIENIE		Rok 2022	Rok oceny 2023	Prognoza 2024
<b>OSOBY I RODZINY, KTÓRYM UDZIELONO POMOCY I WSPARCIA</b>				
Liczba osób	1	2 173	2 086	2 226
<b>OSOBY I RODZINY, KTÓRYM PRZYZNANO ŚWIADCZENIE</b>				
Liczba osób	2	36	46	46
W tym: osoby długotrwale korzystające	3	36	46	46
Wiek 0-17	4	0	0	0
Wiek produkcyjny *	5	13	16	16
Wiek poprodukcyjny **	6	23	30	30
Liczba rodzin	7	36	46	46
Liczba osób w rodzinach	8	36	46	46
<b>w tym: KOBIETY (z wierszy 2-6)</b>				
Ogółem	9	19	16	16
W tym: osoby długotrwale korzystające	10	19	16	16
Wiek 0-17	11	0	0	0
Wiek 18-59	12	5	5	5
Wiek 60 lat i więcej	13	14	11	11
<b>OSOBY I RODZINY, Z KTÓRYMI PRZEPROWADZONO WYWIAD ŚRODOWISKOWY</b>				
Liczba osób ogółem	14	0	0	0
Liczba rodzin	15	0	0	0
Liczba osób w rodzinach	16	0	0	0
<b>KONTRAKT SOCJALNY</b>				
Liczba zawartych kontraktów socjalnych - ogółem	17	0	0	0
Liczba osób objętych kontraktem socjalnym - ogółem	18	0	0	0

\* wiek produkcyjny: kobiety w wieku 18-59 lat, mężczyźni 18-64 lat

\*\* wiek poprodukcyjny: kobiety w wieku 60 i więcej, mężczyźni 65 i więcej

### 3.1. Dane o korzystających z pomocy i wsparcia POWIAT - ZADANIA PCPR ORAZ MOPR

Dane w tabelach i wykresach na stronach 21-25 są automatycznie zaczytywane przez program w związku z czym, nie ma możliwości ich zmiany i odbiegają od bieżącej sprawozdawczości.

W 2023 roku w 111 rodzinach zastępczych umieszczonych było 150 dzieci. Na terenie powiatu częstochowskiego 76 pełnoletnich wychowanków rodzinnej pieczy zastępczej oraz instytucjonalnej pieczy zastępczej zdecydowało o opuszczeniu pieczy i zostało objętych indywidualnym programem usamodzielnienia. W powiecie funkcjonowało 3 koordynatorów pieczy zastępczej.

Na wykresach dotyczących liczby dzieci przebywających w pieczy zastępczej i kwot świadczeń dla rodzin zastępczych przedstawiono dane zaczerpnięte ze sprawozdań rzeczowo-finansowych. Zgodnie z regułami wypełniania tych sprawozdań uwzględnia się w nich jedynie wydatki na dzieci pochodzące z danego Powiatu.

Wiersz 1 tabeli pn. „Dane o korzystających z pomocy i wsparcia - Powiat – zadania PCPR oraz MOPR” Powiatowe Centrum Pomocy Rodzinie w Częstochowie w 2023 r. nie realizowało Programu Korekcyjno-Edukacyjnego dla osób stosujących przemoc w rodzinie. Spowodowane było to faktem, że pomimo prowadzonej rekrutacji we współpracy z OPS-ami, komisariatami policji, kuratorami i Sądem nie zebrano dostatecznej liczby uczestników.

Wiersz 2-9 tabeli w 2023 r. nie zgłoszono potrzeb w zakresie pomocy dla pełnoletnich osób opuszczających instytucje, o których mowa w art. 88 ust. 1 ustawy o pomocy społecznej, tj. dom pomocy społecznej dla dzieci i młodzieży niepełnosprawnych intelektualnie, dom dla matek z małoletnimi dziećmi i kobiet w ciąży oraz schronisko dla nieletnich, zakład poprawczy, specjalny ośrodek szkolno-wychowawczy, specjalny ośrodek wychowawczy, młodzieżowy ośrodek socjoterapii zapewniający całodobową opiekę i młodzieżowy ośrodek wychowawczy.

W wierszach 10-21 wskazano różnorodne formy pomocy jakimi objęte są osoby niepełnosprawne, które otrzymują dofinansowania ze środków Państwowego Funduszu Rehabilitacji Osób Niepełnosprawnych w ramach rehabilitacji społecznej i zawodowej.

W 2023 roku Państwowy Fundusz Rehabilitacji Osób Niepełnosprawnych przeznaczył dla Powiatu Częstochowskiego w ramach rehabilitacji społecznej i zawodowej według wyliczonych algorytmem dla wszystkich samorządów środki finansowe w kwocie 2 888 956 zł wydatkowano 2 887 354,88 zł. Środki wydatkowane były wyższe od wydatkowanych w 2022 r. (tj. 2 559 395,48 zł) o kwotę 327 959,40 zł. Środki wydatkowane wyłącznie na rehabilitację społeczną, natomiast nie wydatkowano środków na rehabilitację zawodową. Wiersz 10 zawiera kwotę 2 646 503 zł, która stanowi sumę wierszy 12, 14, 16, 18, 22 i 23, tj. sumę kwot poszczególnych dofinansowań dla osób niepełnosprawnych.

W 2023 roku dofinansowaniem z Państwowego Funduszu Rehabilitacji Osób Niepełnosprawnych objęto 1 509 osób, w tym: -162 osoby (112 - os. niepełnosprawnych i 50 – opiekunów) - dofinansowanie do uczestnictwa w turnusach rehabilitacyjnych na kwotę 269 705 zł,

- 4 osoby dofinansowanie do likwidacji barier architektonicznych, 40 osób dofinansowanie do likwidacji barier technicznych, 3 osoby do likwidacji barier w komunikowaniu się, na łączną kwotę 211 919,12 zł,

- 1 117 osób – dofinansowanie do zakupu przedmiotów ortopedycznych, środków pomocniczych i sprzętu rehabilitacyjnego w łącznej kwocie 1 484 178 zł,

- 85 osób – dofinansowanie do sportu, kultury, rekreacji i turystyki na łączną kwotę 36 672,76 zł.

Ponadto 98 osób podpisało 98 umów o dofinansowanie w ramach uczestnictwa w pilotażowym programie Aktywny Samorząd na łączną kwotę 644 027,60 zł. Program realizowany jest do dnia 15.04.2024 r. i w 2024 r. nastąpi zawarcie pozostałych umów z beneficjentami oraz wypłata przyznanego dofinansowania. Kwota wydatkowana na dzień 31.12.2023 r. wyniosła 644 027,60 zł.

W wierszu 18 tabeli uwzględniono środki wydatkowane na dzień 31.12.2023 r.

Zadania z zakresu rehabilitacji zawodowej osób niepełnosprawnych realizuje Powiatowy Urząd Pracy w Częstochowie na podstawie porozumienia z dnia 02 kwietnia 2008 r. zawartego pomiędzy Miastem Częstochowa, a Powiatem Częstochowskim. Stosownie do zawartego porozumienia oraz zgłoszonych potrzeb Powiatowy Urząd Pracy w Częstochowie dofinansował rozpoczęcie działalności gospodarczej dla 1 niepełnosprawnego mieszkańca Powiatu Częstochowskiego w kwocie 35 000,00 zł.

Z uwagi na brak wniosków Powiatowy Urząd Pracy zwrócił niewykorzystaną kwotę, która w dniu 26.10.2023 r. przeznaczona została na zadania z zakresu rehabilitacji społecznej.

Niniejsza tabela nie zawiera stosownego wiersza, jednak należy podkreślić, że PCPR realizował także program pn. „Program wyrównywania różnic między regionami III”. Celem strategicznym programu jest wyrównanie szans oraz zwiększenie dostępu osób niepełnosprawnych do rehabilitacji zawodowej i społecznej ze szczególnym uwzględnieniem osób zamieszkujących regiony słabiej rozwinięte gospodarczo i społecznie.

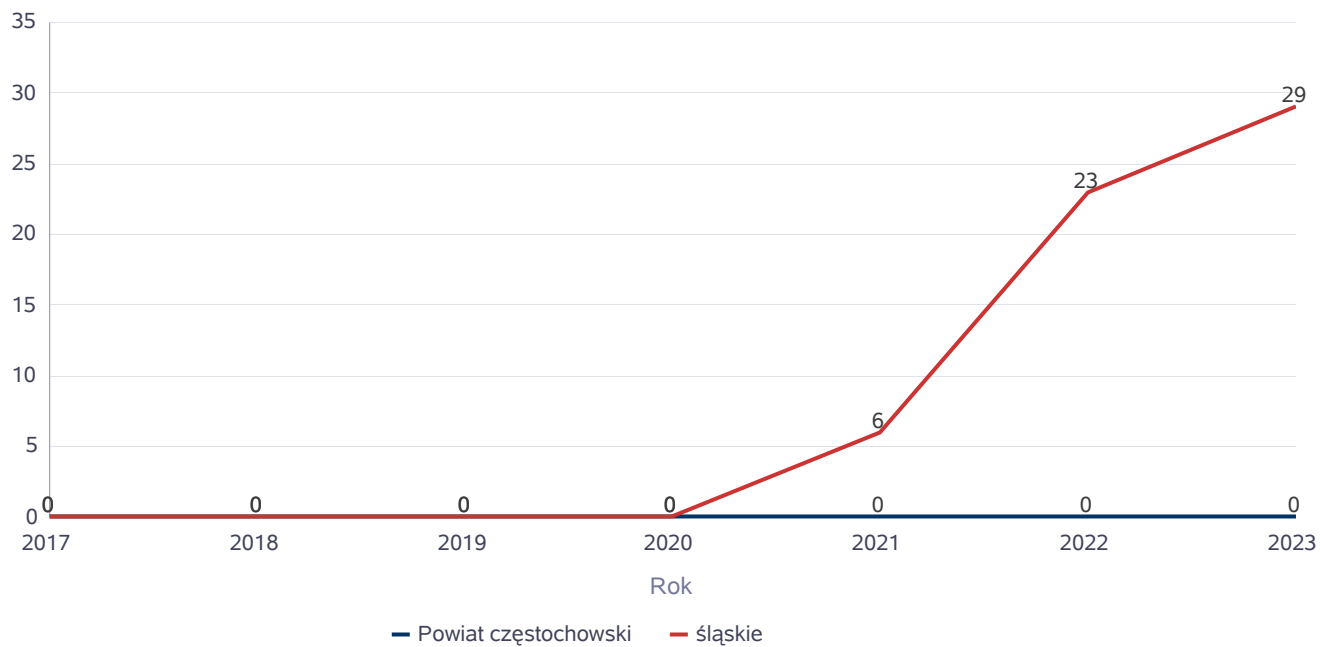
W 2023 r. wpłynął 1 wniosek:

Obszar B - wniosek złożony przez Gminę Mykanów pod nazwą „Zwiększenie dostępności architektonicznej w Szkole Podstawowej im. Edwarda Reszke w Borownie poprzez zakup schodolazu dla uczniów mających problemy w poruszaniu się”. Wysokość dofinansowania ze środków PFRON 5 225 zł.

## Liczba osób korzystających z indywidualnego programu integracji cudzoziemców w województwie

	Liczba osób						
	2017	2018	2019	2020	2021	2022	2023
Powiat częstochowski	0	0	0	0	0	0	0
śląskie	0	0	0	0	6	23	29

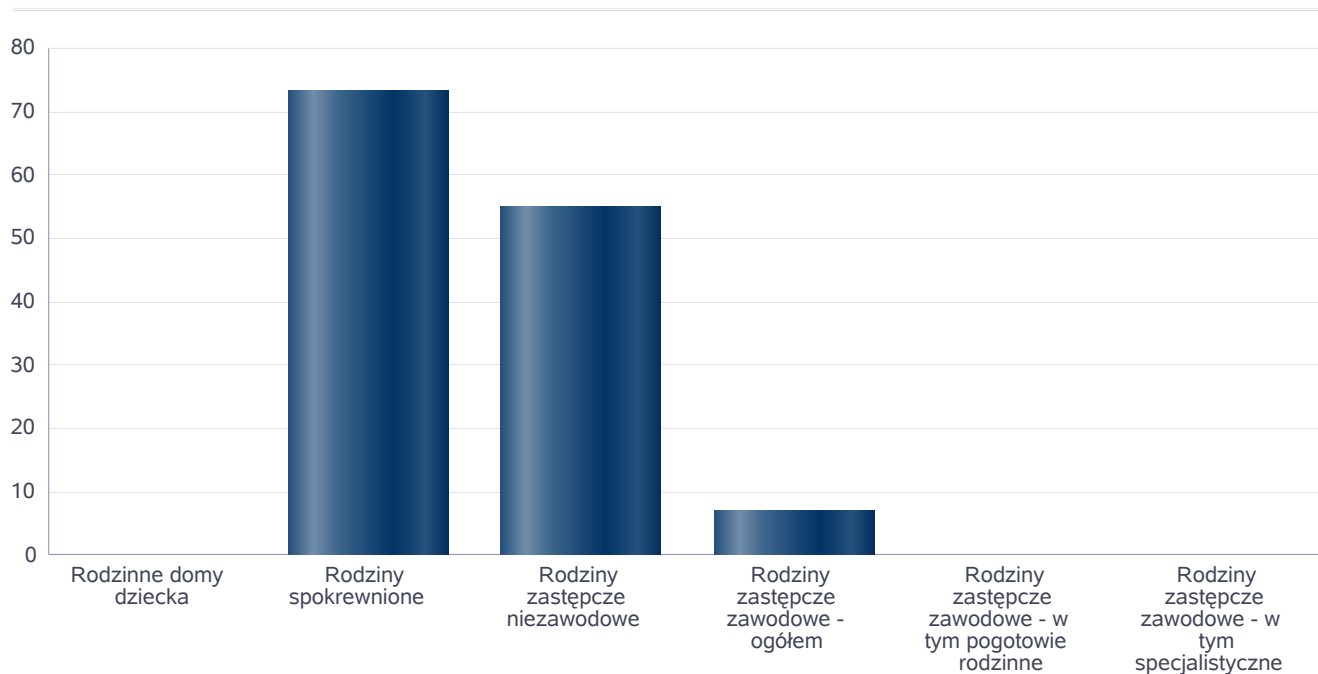
Liczba osób



Liczba dzieci umieszczonych w rodzinach, rodzinach spokrewnionych z dzieckiem, w rodzinach zastępczych niezawodowych, zastępczych zawodowych, w tym rodzinach zastępczych specjalistycznych, rodzinach zastępczych pełniących funkcję pogotowia rodzinnego

Forma pieczy:	Liczba dzieci
Rodzinne domy dziecka	0
Rodziny spokrewnione	73
Rodziny zastępcze niezawodowe	55
Rodziny zastępcze zawodowe - ogółem	7
Rodziny zastępcze zawodowe - w tym pogotowie rodzinne	0
Rodziny zastępcze zawodowe - w tym specjalistyczne	0

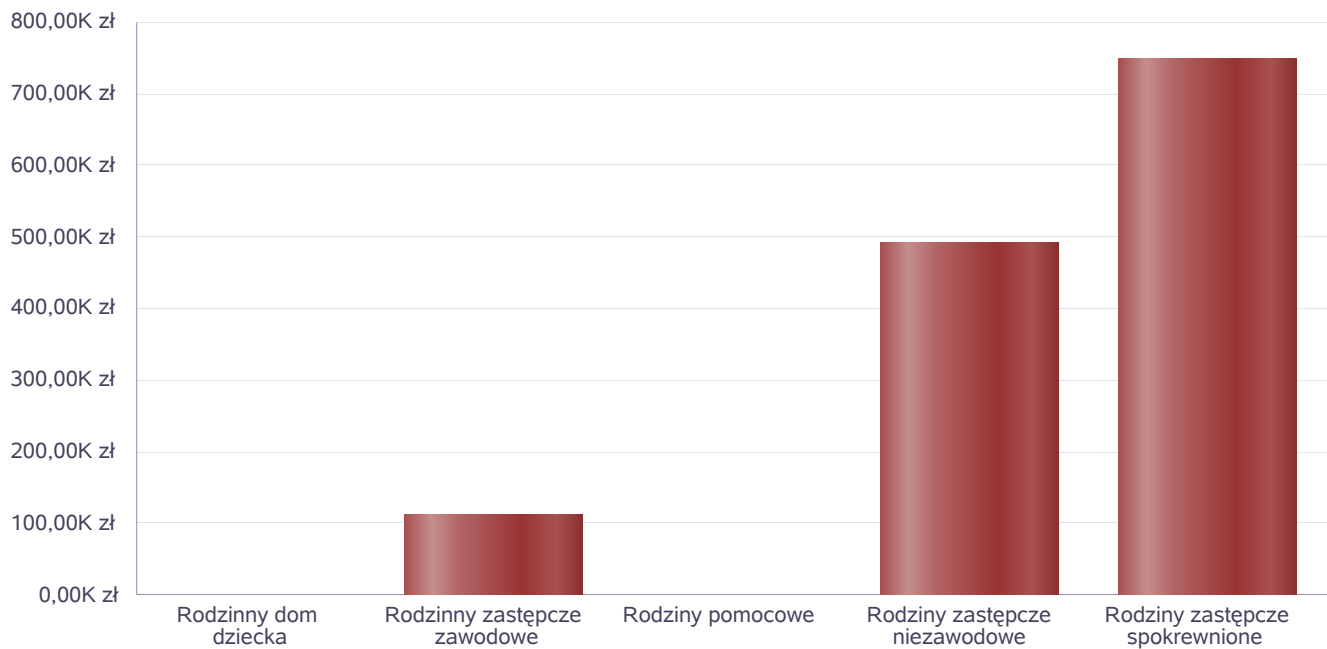
Liczba dzieci



Kwoty świadczeń ze względu na typ rodziny, w której umieszczono dziecko

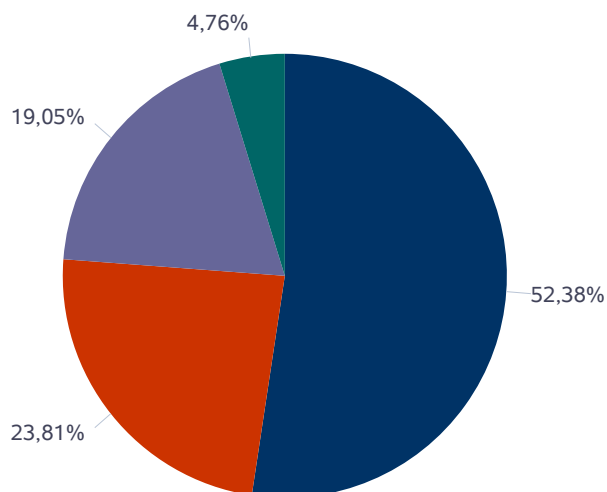
Rodzaj świadczenia	Rodzinny dom dziecka	Rodzinny zastępcze zawodowe	Rodziny pomocowe	Rodziny zastępcze niezawodowe	Rodziny zastępcze spokrewnione
Wydatki na świadczenia dla rodzin zastępczych lub osób prowadzących rodzinny dom dziecka	0,00 zł	111 660,00 zł	0,00 zł	489 854,00 zł	748 316,00 zł

Kwoty świadczeń



Liczba osób usamodzielnionych w rozbiu na pełnoletnie osoby opuszczające rodziny zastępcze, pełnoletnie osoby opuszczające placówki opiekuńczo-wychowawcze

Grupa	Odływ z instytucjonalnej pieczy zastępczej	Odływ z rodzin zastępczych niezawodowych	Odływ z rodzin zastępczych spokrewnionych	Odływ z rodzin zastępczych zawodowych	Odływ z rodzinnych domów dziecka
Dzieci powyżej 18 roku życia	11	5	4	1	0



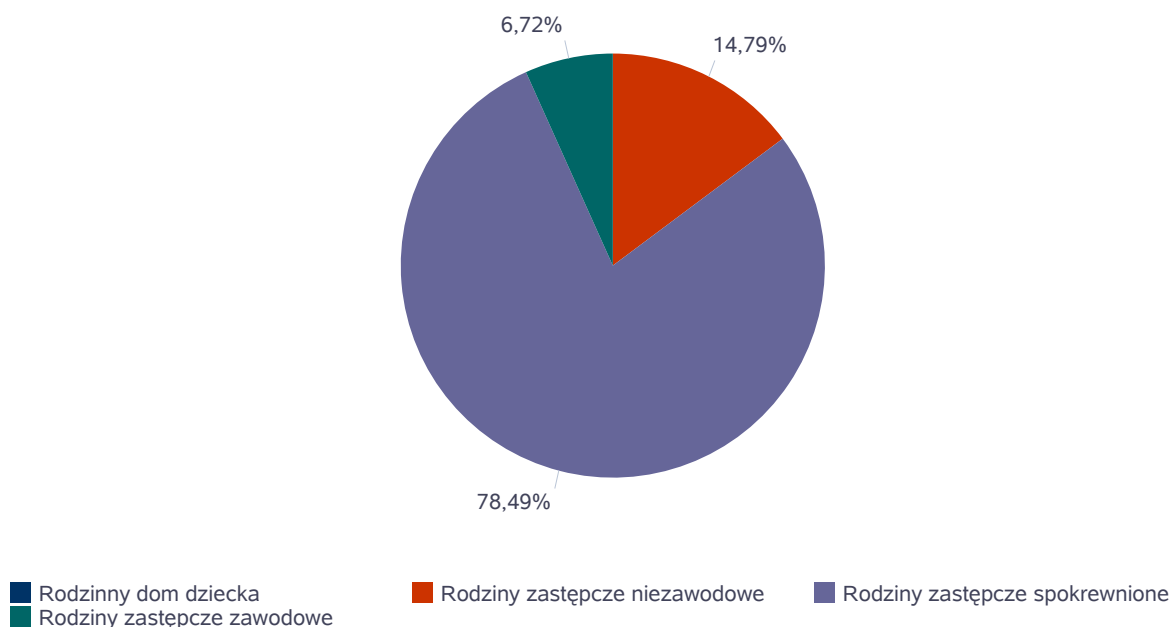
- Odływ z instytucjonalnej pieczy zastępczej
- Odływ z rodzin zastępczych niezawodowych
- Odływ z rodzin zastępczych spokrewnionych
- Odływ z rodzin zastępczych zawodowych
- Odływ z rodzinnych domów dziecka



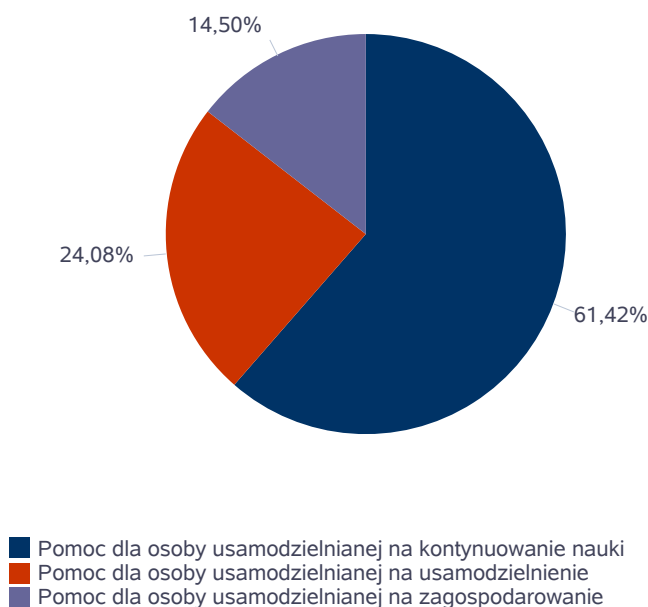
Kwota w złotych ogółem świadczeń na usamodzielnienia w rozbiciu na pełnoletnie osoby opuszczające rodziny zastępcze, pełnoletnie osoby opuszczające placówki opiekuńczo-wychowawcze

Rodzaj usamodzielnienia	Rodzinny dom dziecka	Rodziny zastępcze niezawodowe	Rodziny zastępcze spokrewnione	Rodziny zastępcze zawodowe
Pomoc dla osoby usamodzielnianej na kontynuowanie nauki	0,00 zł	7 742,00 zł	110 829,00 zł	0,00 zł
Pomoc dla osoby usamodzielnianej na usamodzielnienie	0,00 zł	16 807,00 zł	20 708,00 zł	8 968,00 zł
Pomoc dla osoby usamodzielnianej na zagospodarowanie	0,00 zł	4 000,00 zł	20 000,00 zł	4 000,00 zł

Procentowy udział wydatków wg rodzaju placówki



Procentowy udział wydatków wg rodzaju usamodzielnienia



**Dane o osobach korzystających z pomocy i wsparcia  
POWIAT - ZADANIA PCPR ORAZ MOPR  
wypełniają wyłącznie powiaty i miasta na prawach powiatu  
w całym okresie sprawozdawczym**

WYSZCZEGÓLNIENIE		Rok 2022	Rok oceny 2023	Prognoza 2024
<b>INDYWIDUALNE PROGRAMY POMOCY</b>				
<b>PROGRAM ODDZIAŁYWAŃ KOREKCYJNO-EDUKACYJNYCH DLA OSÓB STOSUJĄCYCH PRZEMOC W RODZINIE</b>				
Liczba osób korzystających z usług	1	0	0	0
<b>USAMODZIELNIENIE</b>				
<b>PEŁNOLETNIE OSOBY OPUSZCZAJĄCE INSTYTUCJE, O KTÓRYCH MOWA W ART. 88 UST.1 USTAWY O POMOCY SPOŁECZNEJ</b>				
Liczba osób	2	0	0	0
Kwota świadczeń w złotych	3	0	0	0
<b>W TYM: (od poz. 4 do poz. 9)</b>				
<b>POMOC PIENIĘŻNA NA USAMODZIELNIENIE</b>				
Liczba osób	4	0	0	0
Kwota świadczeń w złotych	5	0	0	0
<b>POMOC PIENIĘŻNA NA KONTYNUOWANIE NAUKI</b>				
Liczba osób	6	0	0	0
Kwota świadczeń w złotych	7	0	0	0
<b>POMOC NA ZAGOSPODAROWANIE W FORMIE RZECZOWEJ</b>				
Liczba osób	8	0	0	0
Kwota świadczeń w złotych	9	0	0	0
<b>REHABILITACJA ZAWODOWA I SPOŁECZNA OSÓB NIEPEŁNOSPRAWNYCH</b>				
Ogólna kwota dofinansowania (PFRON, środki własne powiatu)	10	2 340 100	2 646 503	3 272 373
<b>POMOC NA LIKWIDACJĘ BARIER ARCHITEKTONICZNYCH, TECHNICZNYCH I W KOMUNIKOWANIU SIĘ</b>				
Liczba osób, które uzyskały dofinansowanie	11	37	47	50
Wartość dofinansowania w złotych	12	352 688	211 919	450 000
<b>TURNUSY REHABILITACYJNE</b>				
Liczba osób, które uzyskały pomoc	13	324	162	47
Wartość dofinansowania w złotych	14	497 358	269 705	170 000
<b>ZAOPATRZENIE W PRZEDMIOTY ORTOPEDYCZNE, ŚRODKI POMOCNICZE I SPRZĘT REHABILITACYJNY</b>				
Liczba osób, które uzyskały pomoc	15	1 026	1 117	1 300
Wartość dofinansowania w złotych	16	871 301	1 484 178	1 932 373
<b>PROGRAM "AKTYWNY SAMORZĄD"</b>				
Liczba świadczeń	17	94	98	100
Wartość dofinansowania w złotych	18	592 557	644 028	650 000
Liczba osób z niepełnosprawnościami korzystających z form wsparcia pomocy społecznej ogółem	19	94	98	100
<b>DOFINANSOWANIE SPORTU, KULTURY, REKREACJI I TURYSTYKI</b>				
Liczba dofinansowanych imprez	20	4	6	7
Liczba niepełnosprawnych uczestników	21	89	85	85
Wartość dofinansowania ogółem w złotych	22	26 169	36 673	70 000
<b>DOFINANSOWANIE USŁUG TŁUMACZA JĘZYKA MIGOWEGO LUB TŁUMACZA - PRZEWODNIKA</b>				
Wartość dofinansowania w złotych	23	0	0	0

## 4. Inne rodzaje pomocy i świadczeń

## 5. Zasoby instytucjonalne pomocy i wsparcia

Pomoc społeczna to nie tylko wsparcie finansowe osób i rodzin potrzebujących pomocy, ale także pomoc instytucjonalna, świadczona przez jednostki pomocy społecznej. W powiecie częstochowskim prowadzą działalność następujące instytucje pomocy społecznej, finansowane z budżetu powiatu:

- Dom Pomocy Społecznej w Blachowni
- Dom Pomocy Społecznej w Lelowie
- Dom Pomocy Społecznej w Turowie
- Placówka Opiekuńczo – Wychowawcza w Blachowni
- Dom dla Dzieci „Skalka” w Częstochowie
- Dom dla Dzieci „Sosenka” w Częstochowie
- Centrum Administracyjne Obsługi Placówek Opiekuńczo- Wychowawczych w Blachowni
- Dom Dziecka w Chorzenicach
- Dom dla Dzieci „Słoneczny” w Chorzenicach
- Dom dla Dzieci „Promyk” w Rędzinach
- Centrum Administracyjne Obsługi Placówek Opiekuńczo - Wychowawczych w Chorzenicach
- Warsztat Terapii Zajęciowej w Starym Koniecpolu.

Powiat Częstochowski prowadzi trzy domy pomocy społecznej o łącznej liczbie 315 miejsc, zapewniające wsparcie osobom przewlekłe - psychicznie chorym i osobom w podeszłym wieku:

- Dom Pomocy Społecznej w Blachowni ul. Sienkiewicza 6 – przeznaczony dla 158 osób przewlekłe psychicznie chorych, koedukacyjny.
- Dom Pomocy Społecznej w Lelowie przy ul. Szczekocińskiej 19 – przeznaczony dla 100 osób przewlekłe psychicznie chorych, koedukacyjny.
- Dom Pomocy Społecznej w Turowie przy ul. Joachimowskiej 85 (gm. Olsztyn) - przeznaczony dla 57 osób w podeszłym wieku, koedukacyjny.

Przedstawiona liczba - wiersz nr 3 tabeli „Zasoby instytucjonalne pomocy i wsparcia c.d.” to faktyczna liczba osób przebywających w danym roku w domach pomocy społecznej. W 2023 r. liczba ta wynosiła 352. Wiersz 6 wg. stanu na dzień 31.12.2023 r. na umieszczenie w domach pomocy społecznej oczekiwało 18 osób.

Wiersz 9 zawiera dane dotyczące rocznych kosztów prowadzenia i utrzymania domów pomocy społecznej prowadzonych przez Powiat Częstochowski w 2023 r. w łącznej wysokości 21 367 801,28 zł. (w tym w Domu Pomocy Społecznej w Blachowni - 11 317 634,71 zł, w Domu Pomocy Społecznej w Lelowie - 6 322 341,25 zł, w Domu Pomocy Społecznej w Turowie - 3 728 095,32 zł).

W 2023 r. instytucjonalną pieczę zastępczą w powiecie częstochowskim stanowiło 6 placówek opiekuńczo-wychowawczych, zapewniających dzieciom i młodzieży pozbawionym trwale lub okresowo opieki rodziny, opiekę i wychowanie, odpowiednie warunki rozwoju, przygotowanie do samodzielnego życia:

- Placówka Opiekuńczo - Wychowawcza w Blachowni ul. Sosnowa 12 A, gm. Blachownia typu socjalizacyjnego - 14 miejsc (w 2023 r. przebywało 4 wychowanków pochodzących z Powiatu Częstochowskiego),
- Dom dla Dzieci „Skalka” w Częstochowie, ul. Aluminowa 26, typu socjalizacyjnego i interwencyjnego 14 miejsc (w 2023 r. przebywało 10 wychowanków z Powiatu Częstochowskiego),
- Dom dla Dzieci „Sosenka” w Częstochowie, ul. Przejazdowa 98, typu socjalizacyjnego i interwencyjnego – 14 miejsc (w 2023 r. przebywało 8 wychowanków z Powiatu Częstochowskiego).

Wspólną obsługę ekonomiczno-administracyjną ww. placówek opiekuńczo - wychowawczych sprawuje Centrum Administracyjne Obsługi Placówek Opiekuńczo - Wychowawczych w Blachowni.

- Dom Dziecka w Chorzenicach, ul. Główna 53 typu socjalizacyjnego i interwencyjnego - 14 miejsc (w 2023 r. przebywało 15 wychowanków z Powiatu Częstochowskiego),
- Dom dla Dzieci „Słoneczny” w Chorzenicach ul. Parkowa 1, typu socjalizacyjnego - 14 miejsc (w 2023 r. przebywało 14 wychowanków z Powiatu Częstochowskiego),
- Dom dla Dzieci „Promyk” w Rędzinach, ul. Miłosza 5, typu socjalizacyjnego - 14 miejsc (w 2023 r. przebywało 7 wychowanków z Powiatu Częstochowskiego).

Według stanu na dzień 31.12.2023 r. w placówkach opiekuńczo-wychowawczych przebywało 46 wychowanków z Powiatu Częstochowskiego, a w całym 2023 roku 58 wychowanków.

Średnie miesięczne wydatki na utrzymanie dziecka w 2023 r. przedstawiały się następująco:

- Placówka Opiekuńczo-Wychowawcza w Blachowni – 6 414,70 zł,
- Dom dla Dzieci „Skalka” w Częstochowie 6 334,85 zł,
- Dom dla Dzieci „Sosenka” w Częstochowie – 6 222,67 zł,
- Dom Dziecka w Chorzenicach – 6 573,81 zł,
- Dom dla Dzieci Słoneczny w Chorzenicach - 6 573,81 zł
- Dom dla Dzieci „Promyk” w Rędzinach – 6 425,23 zł.

Wiersz 10 - Treningowe Mieszkanie działa w strukturach Powiatowego Centrum Pomocy Rodzinie w Częstochowie. W 2023 r. liczba miejsc w Mieszkanii Treningowej wynosiła 6. Ustawa z dnia 28 lipca 2023 r. o zmianie ustawy o pomocy społecznej oraz niektórych innych ustaw wprowadziła zmianę nazewnictwa zamiast powszechnie używanej nazwy mieszkania chronione - nazwa „mieszkania chronione” zastąpiona została nazwą „mieszkania treningowe i wspomagane. Od 2024 r liczba miejsc w mieszkaniu treningowym wynosi 3.

Wiersz 15 - przedstawia koszty jakie Powiatowe Centrum Pomocy Rodzinie w Częstochowie ponosi za ogrzewanie oraz dostarczenie wody , odprowadzenie ścieków i wynagrodzenie palacza Mieszkania Treningowego.

Wiersz 16 - Na terenie powiatu nie funkcjonuje Ośrodek Interwencji Kryzysowej. Interwencja kryzysowa realizowana jest w ramach Punktu Interwencji Kryzysowej, w którym dyżury pełnią psycholog (14,5 godziny w miesiącu), prawnik (12 godzin miesięcznie) i pracownik socjalny (12 godzin miesięcznie).

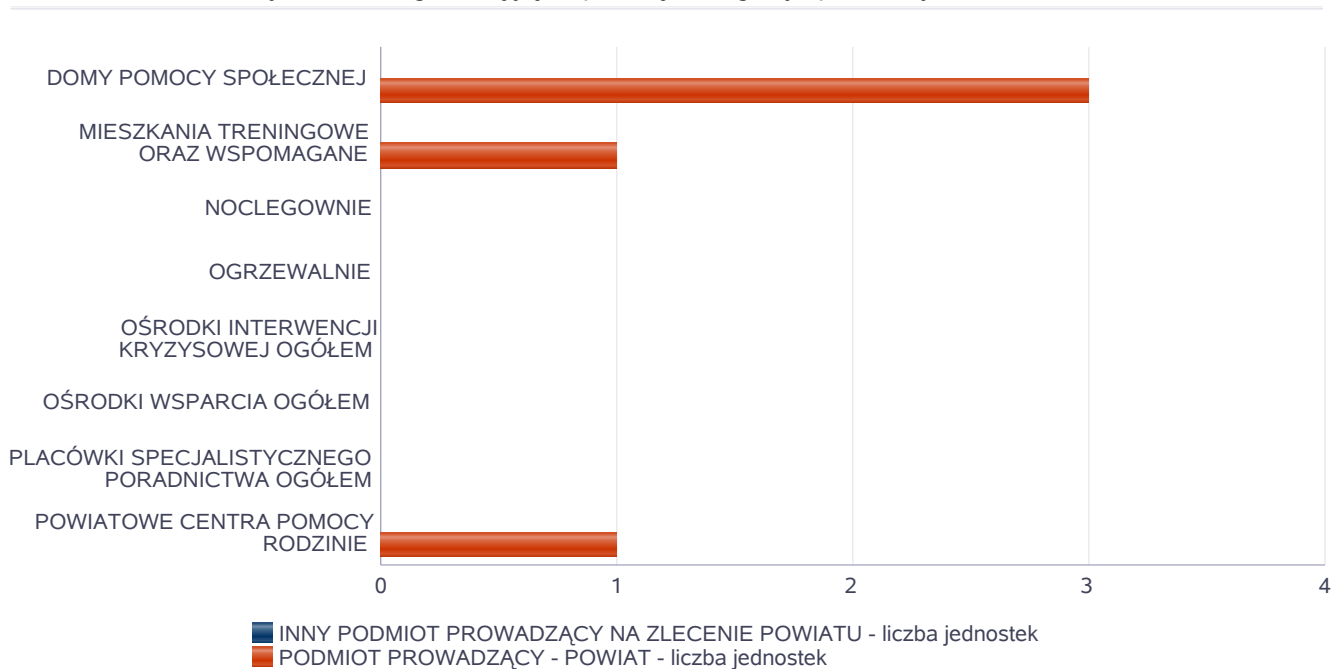
Wiersz 18 - Dane zawarte w tym wierszu dotyczą działającego w strukturach Powiatowego Centrum Pomocy Rodzinie w Częstochowie Punktu Interwencji Kryzysowej. Punkt nie stanowi oddzielnej placówki, jednak dane jego działalności zostały zawarte w wierszach od 18-20.

W Punkcie Interwencji Kryzysowej realizowane jest poradnictwo rodzinne, psychologiczne, prawne. Pomoc psychologiczna realizowana jest w następujących obszarach: • pomoc psychologiczna w rozwiązywaniu problemów wychowawczych • psychoedukacja w zakresie specyfiki i metod leczenia zaburzeń emocjonalnych i chorób psychicznych, • pomoc psychologiczna i wsparcie dla osób dotkniętych problemem przemocy w rodzinie. Łącznie udzielono wsparcia 88 osobom, które uczestniczyły w konsultacjach z różnymi specjalistami. Kilkanaście osób korzystało wielokrotnie z pomocy specjalistów. Ogółem odbyły się 204 konsultacje, w tym: • z psychologiem - 89 • z prawnikiem - 59• z pracownikiem socjalnym – 56.

Liczba jednostek organizacyjnych pomocy i integracji społecznej o zasięgu lokalnym i o zasięgu ponadgminnym w podziale na instytucję prowadzącą

Jednostka	INNY PODMIOT PROWADZĄCY NA ZLECENIE POWIATU - liczba jednostek	PODMIOT PROWADZĄCY - POWIAT - liczba jednostek
DOMY POMOCY SPOŁECZNEJ	0	3
MIESZKANIA TRENINGOWE ORAZ WSPOMAGANE	0	1
NOCLEGOWNIE	0	0
OGRZEWALNIE	0	0
OŚRODKI INTERWENCJI KRYZYSOWEJ OGÓŁEM	0	0
OŚRODKI WSPARCIA OGÓŁEM	0	0
PLACÓWKI SPECJALISTYCZNEGO PORADNICTWA OGÓŁEM	0	0
POWIATOWE CENTRA POMOCY RODZINIE	X	1

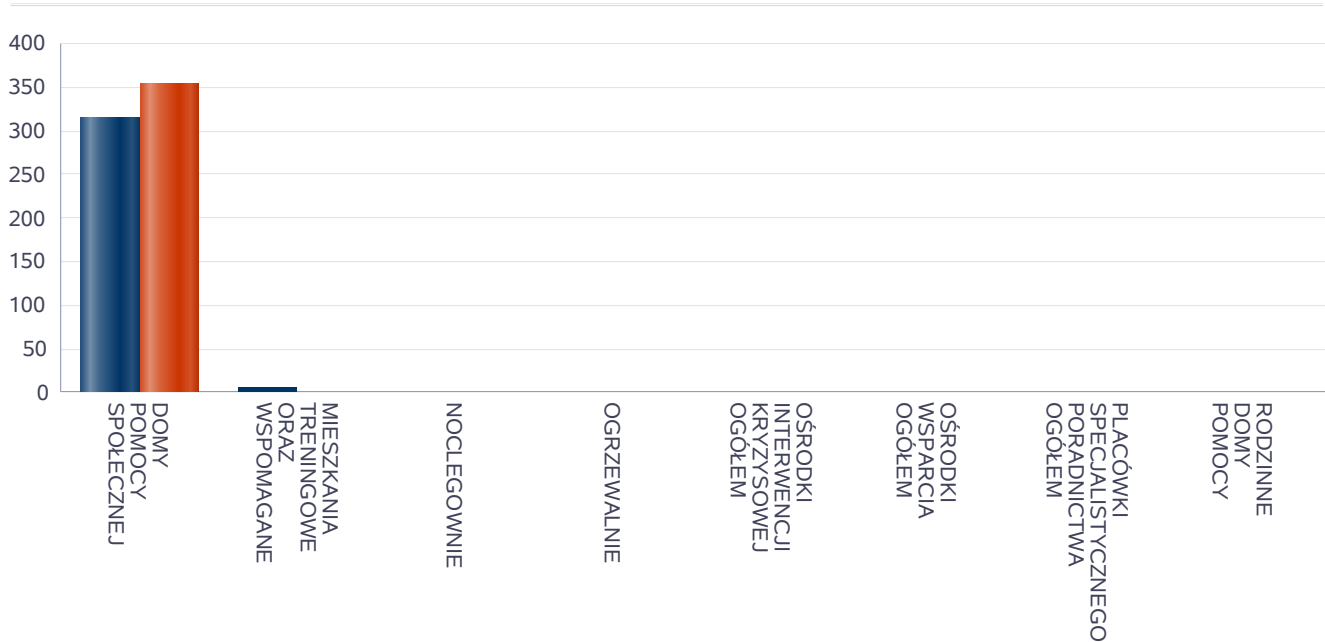
Liczba jednostek organizacyjnych pomocy i integracji społecznej



Liczba miejsc w jednostkach organizacyjnych pomocy i integracji społecznej o zasięgu lokalnym i o zasięgu ponadgminnym

Jednostka	liczba miejsc	liczba osób korzystających
DOMY POMOCY SPOŁECZNEJ	315	352
MIESZKANIA TRENINGOWE ORAZ WSPOMAGANE	6	0
NOCLEGOWNIE	0	0
OGRZEWALNIE	0	0
OŚRODKI INTERWENCJI KRYZYSOWEJ OGÓŁEM	X	0
OŚRODKI WSPARCIA OGÓŁEM	0	0
PLACÓWKI SPECJALISTYCZNEGO PORADNICTWA OGÓŁEM	X	0
RODZINNE DOMY POMOCY	0	0

Liczba miejsc w jednostkach organizacyjnych pomocy i integracji społecznej o zasięgu lokalnym i o zasięgu ponadgminnym

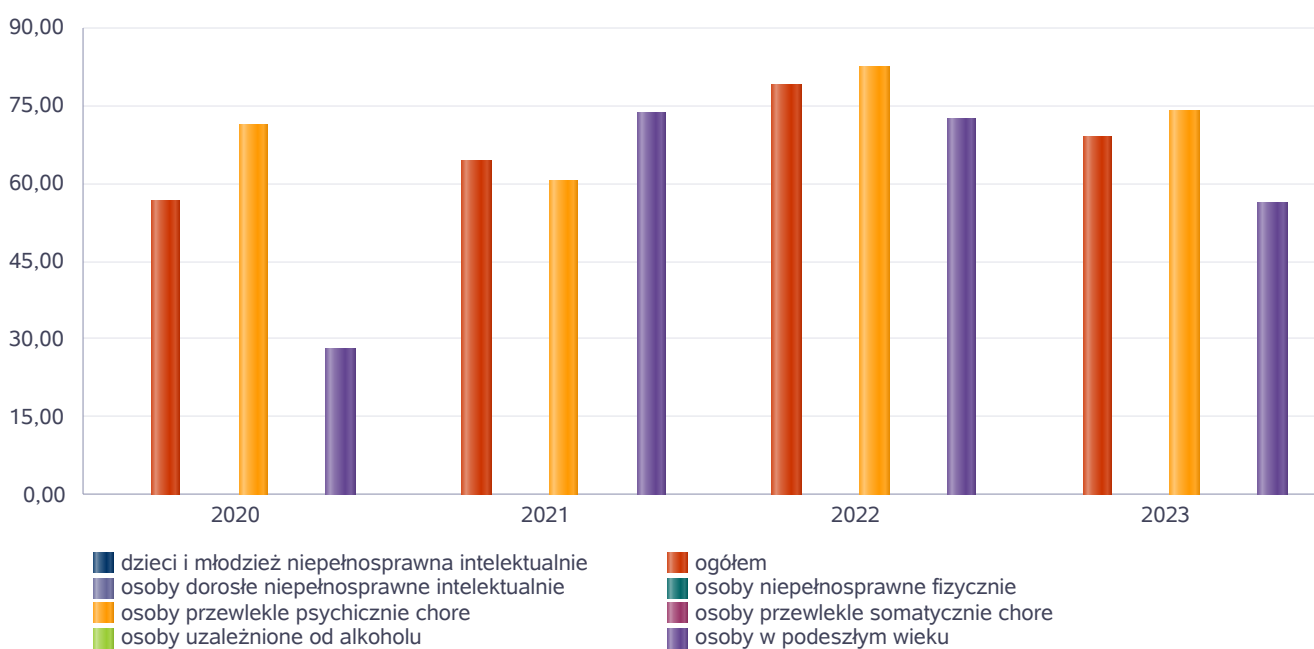


## Nasylenie usługami w DPS

Wskaźnik obliczany jako stosunek liczby osób umieszczonych w DPS pomnożony przez 100 do sumy liczby osób umieszczonych w DPS i liczby oczekujących

Grupa osób	Wskaźnik nasycenia usługami w DPS-ach wyrażony w %			
	2020	2021	2022	2023
ogółem	56,76	64,52	78,85	68,97
osoby w podeszłym wieku	28,00	73,68	72,22	56,25
osoby przewlekle somatycznie chore				
osoby przewlekle psychicznie chore	71,43	60,47	82,35	73,81
osoby dorosłe niepełnosprawne intelektualnie				
dzieci i młodzież niepełnosprawna intelektualnie				
osoby niepełnosprawne fizycznie				
osoby uzależnione od alkoholu				

Nasylenie usługami w DPS-ach







## ZASOBY INSTYTUCJONALNE POMOCY I WSPARCIA

WYSZCZEGÓLNIENIE		Rok 2022	Rok oceny 2023	Prognoza 2024
<b>OŚRODKI WSPARCIA - OGÓŁEM</b>				
Liczba miejsc w placówkach ogółem	1	0	0	0
Liczba osób korzystających	2	0	0	0
Liczba osób oczekujących (wg stanu na 31 grudnia danego roku)	3	0	0	0
Liczba decyzji odmownych (wg stanu na 31 grudnia danego roku)	4	0	0	0
Kadra placówek - liczba osób zatrudnionych ogółem (wg stanu na 31 grudnia danego roku)	5	0	0	0
Roczny koszt prowadzenia i utrzymania placówek (w złotych)	6	0	0	0
<b>W TYM (z wierszy 1-6, dotyczy wierszy 7-27):</b>				
<b>ŚRODOWISKOWE DOMY SAMOPOMOCY</b>				
Liczba miejsc w placówkach ogółem	7	0	0	0
Liczba osób korzystających	8	0	0	0
Liczba osób umieszczonych	9	0	0	0
Liczba osób oczekujących (wg stanu na 31 grudnia danego roku)	10	0	0	0
Kadra placówek - liczba osób zatrudnionych ogółem (wg stanu na 31 grudnia danego roku)	11	0	0	0
Roczny koszt prowadzenia i utrzymania placówek (w złotych)	12	0	0	0
<b>DZIENNE DOMY POMOCY</b>				
Liczba miejsc w placówkach ogółem	13	0	0	0
Liczba osób korzystających	14	0	0	0
Liczba osób oczekujących (wg stanu na 31 grudnia danego roku)	15	0	0	0
Kadra placówek - liczba osób zatrudnionych ogółem (wg stanu na 31 grudnia danego roku)	16	0	0	0
Roczny koszt prowadzenia i utrzymania placówek (w złotych)	17	0	0	0
<b>KLUBY SAMOPOMOCY</b>				
Liczba miejsc w placówkach ogółem	18	0	0	0
Liczba osób korzystających	19	0	0	0
Liczba osób oczekujących (wg stanu na 31 grudnia danego roku)	20	0	0	0
Kadra placówek - liczba osób zatrudnionych ogółem (wg stanu na 31 grudnia danego roku)	21	0	0	0
Roczny koszt prowadzenia i utrzymania placówek (w złotych)	22	0	0	0
<b>SCHRONISKA DLA OSÓB BEZDOMNYCH I SCHRONISKA DLA OSÓB BEZDOMNYCH Z USŁUGAMI OPIEKUŃCZYMI</b>				
Liczba miejsc w placówkach ogółem	23	0	0	0
Liczba osób korzystających	24	0	0	0
Liczba osób skierowanych w wyniku eksmisji	25	0	0	0
Kadra placówek - liczba osób zatrudnionych ogółem (wg stanu na 31 grudnia danego roku)	26	0	0	0
Roczny koszt prowadzenia i utrzymania placówek (w złotych)	27	0	0	0
<b>OGRZEWALNIE</b>				

WYSZCZEGÓLNIENIE		Rok 2022	Rok oceny 2023	Prognoza 2024
Liczba miejsc w placówkach ogółem	28	0	0	0
Liczba osób korzystających	29	0	0	0
Kadra placówek - liczba osób zatrudnionych ogółem (wg stanu na 31 grudnia danego roku)	30	0	0	0
Roczny koszt prowadzenia i utrzymania placówek (w złotych)	31	0	0	0
<b>NOCLEGOWNIE</b>				
Liczba miejsc w placówkach ogółem	32	0	0	0
Liczba osób korzystających	33	0	0	0
Liczba osób skierowanych w wyniku eksmisji	34	0	0	0
Kadra placówek - liczba osób zatrudnionych ogółem (wg stanu na 31 grudnia danego roku)	35	0	0	0
Roczny koszt prowadzenia i utrzymania placówek (w złotych)	36	0	0	0

## ZASOBY INSTYTUCJONALNE POMOCY i WSPARCIA (c.d.)

WYSZCZEGÓLNIENIE		Rok 2022	Rok oceny 2023	Prognoza 2024
<b>DOMY POMOCY SPOŁECZNEJ</b>				
Liczba miejsc w placówkach ogółem	1	315	315	315
Liczba miejsc usługi wsparcia krótkoterminowego	2	X	0	0
Liczba osób korzystających	3	355	352	352
Liczba osób korzystających z usługi wsparcia krótkoterminowego	4	X	0	0
Liczba osób umieszczonych	5	41	40	40
Liczba osób oczekujących (wg stanu na 31 grudnia danego roku)	6	11	18	18
Liczba decyzji odmownych (wg stanu na 31 grudnia danego roku)	7	0	0	0
Kadra placówek - liczba osób zatrudnionych ogółem (wg stanu na 31 grudnia danego roku)	8	197	199	199
Roczny koszt prowadzenia i utrzymania placówek (w złotych)	9	17 998 121	21 367 801	22 309 937
<b>MIESZKANIA TRENINGOWE ORAZ WSPOMAGANE OGÓŁEM</b>				
Liczba miejsc w placówkach ogółem	10	6	6	3
Liczba osób korzystających	11	0	0	0
Liczba osób umieszczonych	12	0	0	0
Liczba osób oczekujących (wg stanu na 31 grudnia danego roku)	13	0	0	0
Kadra placówek - liczba osób zatrudnionych ogółem (wg stanu na 31 grudnia danego roku)	14	0	0	0
Roczny koszt prowadzenia i utrzymania placówek (w złotych)	15	5 127	7 294	11 100
<b>OŚRODKI INTERWENCJI KRYZYSOWEJ OGÓŁEM (powiatowe)</b>				
Liczba miejsc w placówkach ogółem	16	0	0	0
Liczba osób korzystających	17	0	0	0
<b>PLACÓWKI SPECJALISTYCZNEGO PORADNICTWA (powiatowe)</b>				
Liczba osób korzystających	18	97	88	88

WYSZCZEGÓLNIENIE		Rok 2022	Rok oceny 2023	Prognoza 2024
Kadra placówek - liczba osób zatrudnionych ogółem (wg stanu na 31 grudnia danego roku)	19	3	3	3
Roczny koszt prowadzenia i utrzymania placówek (w złotych)	20	43 314	16 459	18 900
<b>PLACÓWKI WSPARCIA DZIENNEGO</b>				
Liczba miejsc w placówkach ogółem	21	0	0	0
Liczba osób korzystających	22	0	0	0
Kadra placówek - liczba osób zatrudnionych ogółem (wg stanu na 31 grudnia danego roku)	23	0	0	0
Roczny koszt prowadzenia i utrzymania placówek (w złotych)	24	0	0	0
<b>PLACÓWKI OPIEKUŃCZO-WYCHOWAWCZE OGÓŁEM</b>				
Liczba miejsc w placówkach ogółem	25	91	92	92
Liczba osób korzystających	26	83	85	85
Kadra placówek - liczba osób zatrudnionych ogółem (wg stanu na 31 grudnia danego roku)	27	62	59	59
Roczny koszt prowadzenia i utrzymania placówek (w złotych)	28	5 907 635	6 439 783	7 308 382
<b>W tym: PLACÓWKI TYPU RODZINNEGO</b>				
Liczba miejsc w placówkach ogółem	29	0	0	0
Liczba osób korzystających	30	0	0	0
Kadra placówek - liczba osób zatrudnionych ogółem (wg stanu na 31 grudnia danego roku)	31	0	0	0
Roczny koszt prowadzenia i utrzymania placówek (w złotych)	32	0	0	0
<b>CENTRUM INTEGRACJI SPOŁECZNEJ</b>				
Liczba uczestników zajęć	33	0	0	0
<b>KLUB INTEGRACJI SPOŁECZNEJ</b>				
Liczba uczestników zajęć	34	X	X	X
<b>WARSZTAT TERAPII ZAJĘCIOWEJ</b>				
Liczba uczestników zajęć	35	31	30	30
Kadra placówek - liczba osób zatrudnionych ogółem (wg stanu na 31 grudnia danego roku)	36	12	12	12
Roczny koszt prowadzenia i utrzymania placówek (w złotych)	37	866 880	1 004 880	1 130 880
<b>ZAKŁAD AKTYWNOŚCI ZAWODOWEJ</b>				
Liczba uczestników zajęć	38	0	0	0

## INNE INSTYTUCJE POMOCY I WSPARCIA

Rodzaj instytucji	Wyszczególnienie		Rok 2022	Rok oceny 2023	Prognoza 2024
Spółdzielnie socjalne dla których JST jest założycielem lub członkiem	Liczba spółdzielni socjalnych	1	0	0	0
	Liczba osób zatrudnionych w spółdzielniach socjalnych (ogółem wg stanu na 31 grudnia danego roku)	2	0	0	0
	W tym, z wiersza powyżej, liczba osób, o których mowa w art. 4 ust. 1 ustawy o spółdzielniach socjalnych, zatrudnionych w spółdzielniach socjalnych	3	0	0	0

Rodzaj instytucji	Wyszczególnienie		Rok 2022	Rok oceny 2023	Prognoza 2024
	(wg stanu na 31 grudnia danego roku)				
Liczba organizacji pozarządowych w obszarze włączenia społecznego działających na terenie JST	4		0	0	0

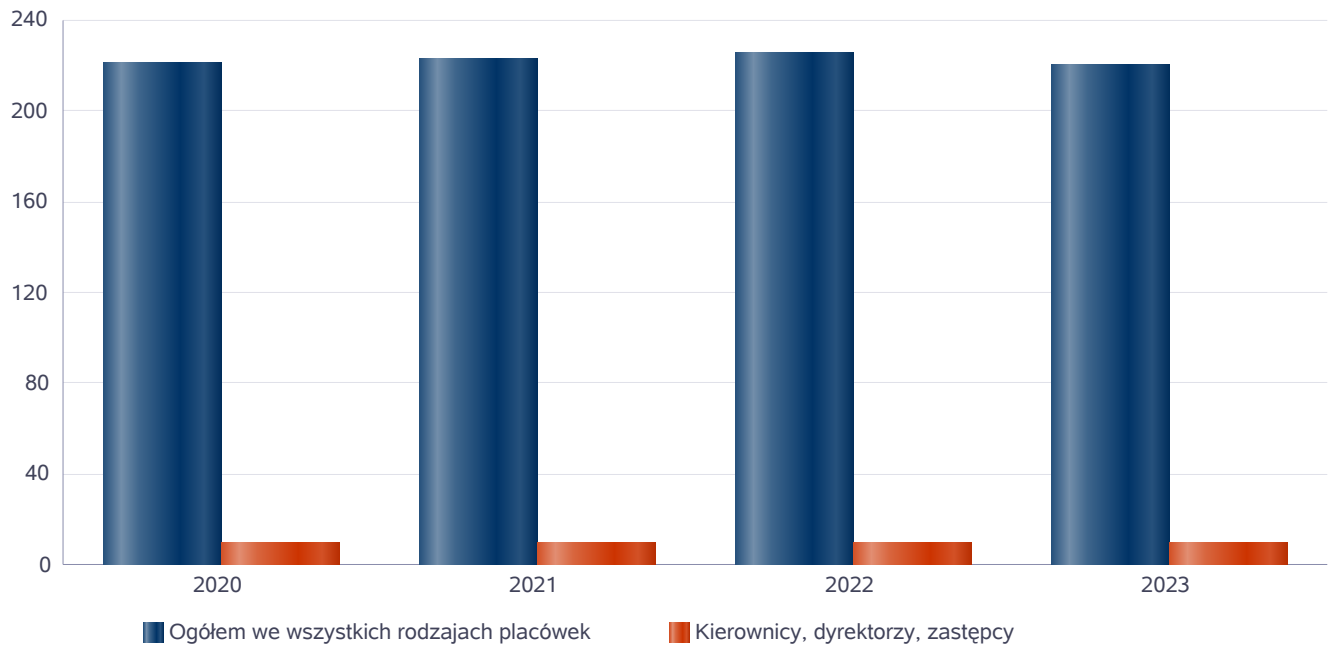
## 6. Kadra jednostki organizacyjnej pomocy społecznej

W roku oceny 2023 kadra Powiatowego Centrum Pomocy Rodzinie w Częstochowie liczyła 28 osób w tym: - kadra kierownicza 5 os., - pracownicy socjalni 3 os., - pozostali pracownicy 20 os. Spośród zatrudnionych w powiatowym centrum pomocy rodzinie- 26 pracowników posiada wykształcenie wyższe, 2 wykształcenie średnie. Specjalizację I i II stopnia w zawodzie pracownika socjalnego posiada 2 pracowników socjalnych. Wśród pracowników 7 osób posiada specjalizację z organizacji pomocy społecznej.

Kadra jednostek organizacyjnych pomocy społecznej - osoby zatrudnione

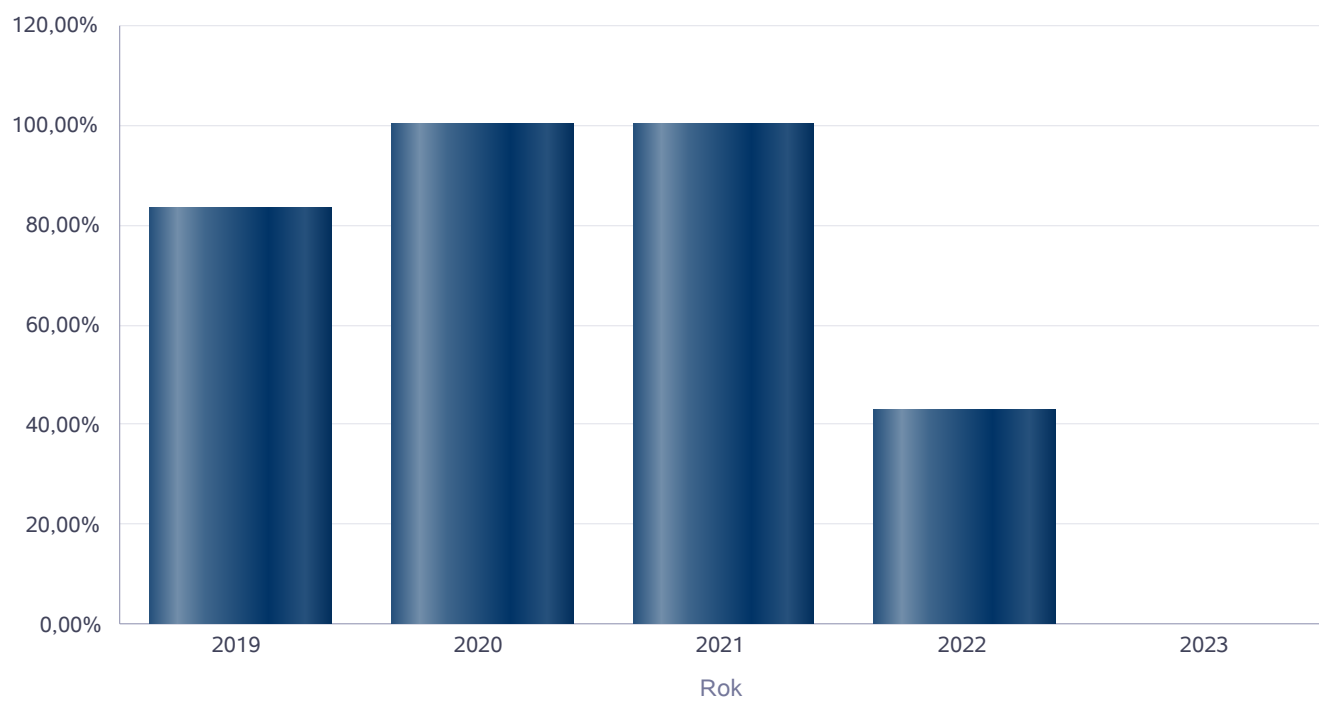
Zatrudnieni	Liczba osób			
	2020	2021	2022	2023
Ogółem we wszystkich rodzajach placówek	221	223	225	220
Kierownicy, dyrektorzy, zastępcy	10	10	10	10

Kadra jednostek organizacyjnych pomocy społecznej - osoby zatrudnione



## Kadra jednostek organizacyjnych pomocy społecznej

Rok	Wskaźnik
2019	83,33%
2020	100,00%
2021	100,00%
2022	42,86%
2023	0,00%



## 6.1. Zatrudnienie pomocnicze w jednostce organizacyjnej pomocy społecznej

Jednym z podstawowych celów Powiatowego Centrum Pomocy Rodzinie w Częstochowie jest zapewnienie kompleksowego wsparcia określonym grupom społecznym poprzez zorganizowanie i umożliwienie im dostępu do świadczeń i usług pomocy społecznej i pieczy zastępczej. Realizacja celów jest możliwa dzięki dobrej organizacji warunków do pracy oraz profesjonalizacji kadry. Powiatowe Centrum Pomocy Rodzinie w Częstochowie współpracuje z Powiatowym Urzędem Pracy w Częstochowie w celu pozyskania sfinansowania kosztów związanych z organizacją staży i robót publicznych. W 2023 r. zatrudniano 2 pracowników w ramach robót publicznych.

## 6.2. Zespoły pracy socjalnej i integracji społecznej w jednostce pomocy społecznej

# 7. Środki finansowe na wydatki w pomocy społecznej i innych obszarach polityki społecznej w budżecie jednostki samorządu terytorialnego

W powiecie częstochowskim środki finansowe wydatkowane na zadania z zakresu polityki społecznej wyniosły w 2023 roku 37 621 998 zł. Poziom wydatków w stosunku do roku poprzedniego – (33 070 968 zł) wzrósł o 4 551 030 zł. W dziale 852 - Pomoc społeczna wydatkowano 24 390 717 zł co stanowi 64,83% ogólnych wydatków w zakresie polityki społecznej. W dziale 853 - Pozostałe zadania w zakresie polityki społecznej wydatkowano 4 011 010 zł, co stanowi 10,66% ogólnych wydatków w zakresie polityki społecznej. W dziale 855 – Rodzina wydatkowano 9 220 271 zł., co stanowi 24,51% ogólnych wydatków w zakresie polityki społecznej.

Najwięcej środków wydano na następujące pozycje budżetowe:

- 85202 - Domy Pomocy Społecznej ( 21 367 801 zł )
- 85510 - Działalność placówek opiekuńczo - wychowawczych ( 6 645 392 zł)
- 85508 - Rodziny zastępcze (2 574 879 zł),

Środki finansowe na wydatki w Dziale 852 Pomoc społeczna przedstawiają się następująco:

- 85202 - Domy Pomocy Społecznej -21 367 801 zł ;
- 85218 – Powiatowe Centra Pomocy Rodzinie – 2 993 188 zł – środki finansowe na wydatki związane z pokryciem kosztów nowej siedziby PCPR oraz wynagrodzenia pracowników z pochodnymi;
- 85220 Jednostki specjalistycznego poradnictwa, mieszkania chronione i ośrodki interwencji kryzysowej - wykazano kwotę 23 753 zł, są to wydatki jakie Powiatowe Centrum Pomocy Rodzinie w Częstochowie poniosło za ogrzewanie, dostarczenie wody, odprowadzenie ścieków, licznik z Mieszkania Chronionego oraz wszystkie wydatki związane z obsługą Punktu Interwencji Kryzysowej;
- 85295 – Pozostała działalność – 5 975 zł - wskazana kwota określa koszty obsługi od wypłacanych świadczeń i dofinansowania małoletnich obywateli Ukrainy i zakup licencji na korzystanie z systemu POMOST

Środki finansowe na wydatki w Dziale 853 Pozostałe zadania w zakresie polityki społecznej przedstawiają się następująco:

- 85311 Rehabilitacja zawodowa i społeczna osób niepełnosprawnych – 356 698 zł - zostały wykazane środki na dofinansowanie działalności Warsztatów Terapii Zajęciowej tj. 131 473 zł w tym: 120 000 zł stanowią środki na dofinansowanie uczestnictwa osób korzystających z zajęć Warsztatu Terapii Zajęciowej w Starym Koniecpolu, 11 473 zł stanowią środki przeznaczone na dofinansowanie pobytu czterech mieszkańców Powiatu Częstochowskiego w Warsztacie Terapii Zajęciowej w Wojślawicach w powiecie myszkowskim, środki na zakup schodolazu do szkoły w Gminie Mykanów - 5 225 zł, środki na zakup busa Gmina Janow- 100 000 zł oraz środki na zakup busa Gmina Dąbrowa Zielona - 120 000 zł

- 85324 Państwowy Fundusz Rehabilitacji Osób Niepełnosprawnych – 3 635 139,27 zł – na kwotę tą składają się środki finansowe przeznaczone na zadania rehabilitacji zawodowej i społecznej w wysokości 2 887 354,88 zł Program Aktywny Samorząd - 644 027,60 zł oraz koszty obsługi realizowanych zadań w łącznej wysokości 103 756,79 zł;

- 85395 „Pozostała działalność w zakresie polityki społecznej” wskazane są wydatki w wysokości 19 173 zł w związku z wypłatą świadczenia pieniężnego dla cudzoziemca posiadacza Karty Polaka.

Środki finansowe na wydatki w Dziale 855 Rodzina przedstawiają się następująco:

- 85508 - Rodziny zastępcze - 2 574 879,39 zł. Na ww. kwotę składają się środki finansowe na wydatki poniesione w związku z wypłatą: - świadczeń pieniężnych dla rodzin zastępczych, pomoc pieniężna na kontynuowanie nauki, usamodzielnienie i zagospodarowanie w formie rzeczowej, świadczenia na pokrycie niezbędnych kosztów związanych z potrzebami przyjmowanego dziecka oraz dofinansowanie do wypoczynku poza miejscem zamieszkania dziecka w łącznej wysokości 1 899 126,87 zł, -wynagrodzeń rodzinom zastępczym zawodowych i koordynatorom w wysokości 185 661,86 zł, -wydatków związanych z ponoszeniem kosztów za dzieci pochodzące z powiatu częstochowskiego przebywające w rodzinach zastępczych funkcjonujących w innych powiatach – 430 557,87 zł, - wydatków bieżących w wysokości 19 632,79 zł;

- 85510 Działalność placówek opiekuńczo – wychowawczych – 6 645 392 zł. Na ww. kwotę składają się środki finansowe na wydatki poniesione w związku z: -funkcjonowaniem placówek opiekuńczo – wychowawczych prowadzonych przez Powiat Częstochowski w wysokości 6 439 782,58 zł; - wydatkami związanymi z ponoszeniem kosztów za dzieci pochodzące z powiatu częstochowskiego przebywające w placówkach opiekuńczo – wychowawczych funkcjonujących w innych powiatach 149 882,83 zł, - wypłatą świadczeń z tytułu usamodzielnienia dla pełnoletnich wychowanków placówek opiekuńczo-wychowawczych w wysokości 55 726 ,25 zł

#### WYDATKI W OBSZARACH POLITYKI SPOŁECZNEJ W JEDNOSTKACH SAMORZĄDU TERYTORIALNEGO



- 852 - POMOC SPOŁECZNA
- 855 - RODZINA
- 853 - POZOSTAŁE ZADANIA W ZAKRESIE POLITYKI SPOŁECZNEJ
- 851 - OCHRONA ZDROWIA
- 854 - EDUKACYJNA OPIEKA WYCHOWAWCZA

#### WYDATKI W OBSZARACH POLITYKI SPOŁECZNEJ W OPS / PCPR



- 852 - POMOC SPOŁECZNA
- 855 - RODZINA
- 853 - POZOSTAŁE ZADANIA W ZAKRESIE POLITYKI SPOŁECZNEJ
- 851 - OCHRONA ZDROWIA
- 854 - EDUKACYJNA OPIEKA WYCHOWAWCZA

**ŚRODKI FINANSOWE NA WYDATKI W POMOCY SPOŁECZNEJ I INNYCH OBSZARACH POLITYKI SPOŁECZNEJ W BUDŻECIE JEDNOSTKI SAMORZĄDU TERYTORIALNEGO  
ZADANIA WŁASNE I ZADANIA ZLECONE - w złotych**



WYSZCZEGÓLNIENIE		Rok 2022	Rok oceny 2023	Prognoza 2024
<b>OGÓŁEM</b>				
OGÓŁEM ( działy)	1	33 070 968	37 621 998	41 499 755
W tym: w budżecie OPS/PCPR	2	5 722 066	5 926 334	7 059 045
<b>851 - OCHRONA ZDROWIA</b>				
85153 - Przeciwdziałanie narkomanii	3	0	0	0
w tym: w budżecie OPS / PCPR	4	0	0	0
85154 - Przeciwdziałanie alkoholizmowi	5	0	0	0
w tym: w budżecie OPS / PCPR	6	0	0	0
<b>852 - POMOC SPOŁECZNA</b>				
85202 - Domy pomocy społecznej	7	17 988 121	21 367 801	22 309 937
w tym: w budżecie OPS / PCPR	8	0	0	0
85203 - Ośrodki Wsparcia	9	0	0	0
w tym: w budżecie OPS / PCPR	10	0	0	0
85205 - Zadania w zakresie przeciwdziałania przemocy w rodzinie	11	0	0	9 818
w tym: w budżecie OPS / PCPR	12	0	0	9 818
85213 - Składki na ubezpieczenie zdrowotne opłacane za osoby pobierające niektóre świadczenia z pomocy społecznej oraz za osoby uczestniczące w zajęciach w centrum integracji społecznej	13	0	0	0
w tym: w budżecie OPS / PCPR	14	0	0	0
85214 - Zasiłki okresowe, celowe i pomoc w naturze oraz składki na ubezpieczenia emerytalne i rentowe	15	0	0	0
w tym: w budżecie OPS	16	0	0	0
85215 - Dodatki mieszkaniowe	17	0	0	0
w tym: w budżecie OPS	18	0	0	0
85216 - Zasiłki stałe	19	0	0	0
w tym: w budżecie OPS	20	0	0	0
85218 - Powiatowe Centra Pomocy Rodzinie	21	2 805 284	2 993 188	3 501 000
w tym: w budżecie PCPR	22	2 805 284	2 993 188	3 501 000
85219 - Ośrodki Pomocy Społecznej	23	X	X	X
w tym: w budżecie OPS	24	X	X	X
85220 - Jednostki specjalistycznego poradnictwa, mieszkania chronione i ośrodki interwencji kryzysowej	25	16 197	23 753	30 000
w tym: w budżecie OPS / PCPR	26	16 197	23 753	30 000
85228 - Usługi opiekuńcze i specjalistyczne usługi opiekuńcze	27	0	0	0
w tym: w budżecie OPS / PCPR	28	0	0	0
85230 - Pomoc w zakresie dożywiania	29	0	0	0
w tym: w budżecie OPS	30	0	0	0
85231 - Pomoc dla cudzoziemców	31	0	0	0
w tym: w budżecie OPS / PCPR	32	0	0	0
W tym (z wiersza 31): Wydatki na pomoc dla cudzoziemców w celu integracji ze środowiskiem (cudzoziemcy, którzy uzyskali status uchodźcy lub ochronę uzupełniającą)	33	0	0	0
w tym: w budżecie OPS / PCPR	34	0	0	0
85232 - Centra Integracji Społecznej	35	0	0	0

WYSZCZEGÓLNIENIE		Rok 2022	Rok oceny 2023	Prognoza 2024
w tym: w budżecie OPS / PCPR	36	0	0	0
85278 - Usuwanie skutków klęsk żywiołowych	37	0	0	0
w tym: w budżecie OPS / PCPR	38	0	0	0
85295 - Pozostała działalność	39	4 977	5 975	9 596
w tym: w budżecie OPS / PCPR	40	4 977	5 975	9 596
<b>853 - POZOSTAŁE ZADANIA W ZAKRESIE POLITYKI SPOŁECZNEJ</b>				
85311 - Rehabilitacja zawodowa i społeczna osób niepełnosprawnych	41	349 376	356 698	488 690
w tym: w budżecie OPS / PCPR	42	0	0	0
85321 - Zespoły orzekania o niepełnosprawności	43	0	0	0
w tym: w budżecie dyspozycji OPS / PCPR	44	0	0	0
85324 - Państwowy Fundusz Rehabilitacji Osób Niepełnosprawnych	45	3 256 485	3 635 139	4 458 701
w tym: w budżecie OPS / PCPR	46	104 120	103 757	125 000
85395 - Pozostała działalność w zakresie polityki społecznej	47	18 480	19 173	0
w tym: w budżecie OPS / PCPR	48	18 480	19 173	0
<b>854 - EDUKACYJNA OPIEKA WYCHOWAWCZA</b>				
85415 - Pomoc materialna dla uczniów o charakterze socjalnym	49	0	0	0
w tym: w budżecie OPS / PCPR	50	0	0	0
85416 - Pomoc materialna dla uczniów o charakterze motywacyjnym	51	0	0	0
w tym: w budżecie OPS / PCPR	52	0	0	0
<b>855 - RODZINA</b>				
85501 - Świadczenie wychowawcze	53	0	0	0
w tym: w budżecie OPS / PCPR	54	0	0	0
85502 - Świadczenia rodzinne, świadczenie z funduszu alimentacyjnego oraz składki na ubezpieczenia emerytalne i rentowe z ubezpieczenia społecznego	55	0	0	0
w tym: w budżecie OPS / PCPR	56	0	0	0
85504 - Wspieranie rodziny	57	0	0	0
w tym: w budżecie OPS / PCPR	58	0	0	0
85516 - Tworzenie i funkcjonowanie żłobków	59	0	0	0
w tym: w budżecie OPS / PCPR	60	0	0	0
85516 - Tworzenie i funkcjonowanie klubów dziecięcych	61	0	0	0
w tym: w budżecie OPS / PCPR	62	0	0	0
85516 - Dzienni opiekunowie	63	0	0	0
w tym: w budżecie OPS / PCPR	64	0	0	0
85508 - Rodziny zastępcze	65	2 514 141	2 574 879	3 145 891
w tym: w budżecie OPS / PCPR	66	2 514 141	2 574 879	3 145 891
85510 - Działalność placówek opiekuńczo-wychowawczych	67	6 117 907	6 645 392	7 546 122
w tym: w budżecie OPS / PCPR	68	258 867	205 609	237 740
85513 - Składki na ubezpieczenie zdrowotne opłacane za osoby pobierające niektóre świadczenia rodzinne, zgodnie z przepisami ustawy o świadczeniach rodzinnych oraz za osoby pobierające zasiłki dla opiekunów, zgodnie z przepisami ustawy z dnia 4	69	0	0	0

WYSZCZEGÓLNIENIE		Rok 2022	Rok oceny 2023	Prognoza 2024
kwietnia 2014 r. o ustaleniu i wypłacie zasiłków dla opiekunów				
w tym: w budżecie OPS / PCPR	70	0	0	0
85514 - Składki na ubezpieczenie zdrowotne opłacane za osoby przebywające na urlopach wychowawczych, za osoby zatrudnione jako nianie oraz za osoby sprawujące osobistą opiekę nad dzieckiem	71	0	0	0
w tym: w budżecie OPS / PCPR	72	0	0	0
85578 Usuwanie skutków kłęsk żywiołowych	73	0	0	0
w tym: w budżecie OPS / PCPR	74	0	0	0

## 8. Aktywność projektowo-konkursowa jednostki organizacyjnej pomocy społecznej

Wydział Edukacji, Zdrowia, Kultury, Sportu i Promocji Powiatu Starostwa Powiatowego w Częstochowie w 2023 r. był realizatorem n.w. projektów realizowanych ze środków Unii Europejskiej – Europejskiego Funduszu Społecznego:

- „Moja pasja – mój zawód” – Priorytet XI, Działanie 11.2, Poddziałanie 11.2.3 Wzmocnienie potencjału edukacyjnego. Łączna wartość projektu wynosiła 1 232 134,80 zł w tym kwota środków EFS – 1 047 314,58 zł. Liczba uczestników - 104 osoby.
- „Kształcenie w młodości sukces w przyszłości” – Priorytet XI, Działanie 11.2, Poddziałanie 11.2.3 Wzmocnienie potencjału edukacyjnego. Łączna wartość projektu wynosiła 469 585,00 zł w tym kwota środków EFS – 399 147,25 zł. Liczba uczestników - 87 osób.
- „Pokonywanie dysfunkcji poprzez naukę” – Priorytet XI, Działanie 11.2, Poddziałanie 11.2.3 Wzmocnienie potencjału edukacyjnego. Łączna wartość projektu wynosiła 359 425,00 zł w tym kwota środków EFS – 305 511,25 zł. Liczba uczestników - 44 osoby.
- Dobre przygotowanie- lepszy start - Priorytet XI, Działanie 9.2, Poddziałanie 9.2 Podniesienie atrakcyjności i jakości szkolnictwa zawodowego. Łączna wartość projektu 156 759,17 zł w tym kwota środków EFS 156 759,17 zł. Liczba uczestników - 133 osoby
- Indywidualizacja nauczania - szansą dla każdego; - Priorytet XI, Działanie 9.1, Poddziałanie 9.1.2 Wyrównanie szans edukacyjnych uczniów z grup o utrudnionym dostępie do edukacji oraz zmniejszenie różnic w jakości usług edukacyjnych. Łączna wartość projektu 30 000 zł w tym kwota środków EFS 30 000 zł. Liczba uczestników 9 osób.
- Mam zawód mam pracę w regionie ; - Priorytet XI, Działanie 9.2, Poddziałanie 9.2 Podniesienie atrakcyjności i jakości szkolnictwa zawodowego. Łączna wartość projektu 673 143,61 zł w tym kwota środków EFS 624 458,44 zł. Liczba uczestników 106 osób.
- Doskonali pedagodzy drogą do sukcesu dzieci i młodzieży; - Priorytet III, Działanie 3.5, Poddziałanie 3.5 Wysoka jakość systemu oświaty, Łączna wartość projektu 1 173 578,14 zł w tym kwota środków EFS 957 004,39 zł. Liczba uczestników - 676 osób.
- Wiedza i doświadczenie partnera to lepszy rozwój na przyszłe pokolenie; - Priorytet IV Działanie 4.2, Innowacje społeczne i współpraca ponadnarodowa, Łączna wartość projektu 116 118 zł w tym kwota środków EFS 112 633,30 zł. Liczba uczestników - 32 osoby.

## 9. Współpraca z organizacjami pozarządowymi - zadania zlecone w obszarze pomocy i wsparcia

W 2023 r. nie zlecano realizacji zadań w obszarze pomocy społecznej oraz w trybie zamówień publicznych.

Do organizacji pozarządowych współpracujących z jednostkami organizacyjnymi pomocy społecznej należą między innymi:

1. Katolickie Koło Osób Niepełnosprawnych w Starym Koniecpolu.
2. Polski Związek Niewidomych Delegatura w Częstochowie, Koło Powiat Ziemski Częstochowski.
3. Stowarzyszenie Pomocy Dzieciom i Młodzieży Częściowo Pozbawionym Opieki Rodzicielskiej SERCE DZIECKA działające przy Placówce Opiekuńczo-Wychowawczej w Błachowni.
4. Stowarzyszenie NASZ DOM działające przy Domu Pomocy Społecznej w Błachowni.
5. Stowarzyszenie RODZINA działające przy Domu Pomocy Społecznej w Lelowie.
6. Stowarzyszenie Wspierania Domu Pomocy Społecznej w Turowie.
7. Stowarzyszenie na rzecz pomocy dziecku i rodzinie DLA RODZINY w Częstochowie.
8. Stowarzyszenie Wzajemnej Pomocy AGAPE.
9. Częstochowskie Stowarzyszenie ETOH.
10. Bank Żywności w Częstochowie.
11. Stowarzyszenie Rodzin i Przyjaciół Osób Niepełnosprawnych DAR SERCA w Rędzinach.
12. Stowarzyszenie Osób Niepełnosprawnych Ruchowo ich Rodzin i Przyjaciół PROMETEUS w Konopiskach.
13. Stowarzyszenie na Rzecz Osób z Niepełnosprawnościami Razem przez świat w Kłomnicach.

## 10. Wnioski końcowe

Ocena zasobów pomocy społecznej dla powiatu częstochowskiego za 2023 rok została przygotowana na podstawie danych zebranych przez Powiatowe Centrum Pomocy Rodzinie za pośrednictwem systemu Centralnej Aplikacji Statystycznej MRPiPS. Dane z Oceny umożliwiają analizowanie i monitorowanie występowania problemów społecznych oraz planowanie działań aktywizujących jednostki samorządu terytorialnego w obszarze usług społecznych. Zawarte w niej informacje są materiałem poglądowym.

Do najważniejszych potrzeb wynikających z analizy oceny zasobów pomocy społecznej Powiatu Częstochowskiego należą:

1. Modernizacja istniejącej infrastruktury domów pomocy społecznej.
2. Utrzymanie jakości standardu usług świadczonych przez domy pomocy społecznej prowadzone przez Powiat Częstochowski.
3. Rozwój poradnictwa specjalistycznego dla członków rodzin zagrożonych i dotkniętych problemem przemocy domowej.
4. Prowadzenie grupy wsparcia dla osób doznających przemocy domowej.
5. Zapewnienie osobom dotkniętym przemocą w rodzinie miejsc w Ośrodkach Interwencji Kryzysowej.
6. Zagwarantowanie w budżecie powiatu częstochowskiego środków finansowych na świadczenia dla pełnoletnich osób opuszczających dom pomocy społecznej dla dzieci i młodzieży niepełnosprawnych intelektualnie, dom dla matek z małoletnimi dziećmi i kobiet w ciąży, specjalny ośrodek szkolno-wychowawczy, specjalny ośrodek wychowawczy, młodzieżowy ośrodek socjoterapii zapewniający całodobową opiekę i młodzieżowy ośrodek wychowawczy w przypadku, gdy umieszczenie w w/w placówkach nastąpiło na podstawie orzeczenia sądu.
7. Organizowanie szkoleń, doskonalenie zawodowe oraz doradztwo metodyczne dla kierowników i pracowników jednostek pomocy społecznej na terenie powiatu częstochowskiego.
8. Rozwój rodzinnych form pieczy zastępczej dla dzieci pozbawionych opieki rodziców poprzez tworzenie rodzin zastępczych niezawodowych i zawodowych oraz rodzinnego domu dziecka.
9. Promowanie rodzicielstwa zastępczego na terenie powiatu częstochowskiego w celu pozyskiwania kandydatów na rodziny zastępcze oraz promocja idei rodzicielstwa zastępczego wśród mieszkańców powiatu.
10. Zagwarantowanie w budżecie powiatu częstochowskiego środków finansowych na świadczenia dla rodzin zastępczych i usamodzielnianych wychowanków rodzinnej i instytucjonalnej pieczy zastępczej oraz wynagrodzenia dla rodzin zastępczych zawodowych.
11. Organizowanie grup wsparcia dla osób sprawujących rodzinną pieczę zastępczą oraz usamodzielnianych wychowanków rodzinnej pieczy zastępczej.
12. Organizowanie szkoleń dla osób sprawujących rodzinną pieczę zastępczą oraz pełnoletnich wychowanków rodzinnej i instytucjonalnej pieczy zastępczej.
13. Organizowanie dla rodzin zastępczych oraz prowadzących rodzinne domy dziecka pomocy wolontariuszy oraz rodzin pomocowych.
14. Rozwój poradnictwa specjalistycznego dla osób sprawujących rodzinną pieczę zastępczą i ich dzieci oraz dzieci umieszczonych w pieczy zastępczej